التقرير الأسبوعي
2018-07-29
2018-08-02

الشركة المتحدة للاوراق المالية
United Securities Company
Tel:- +970-2-242-3090

UNITED المتحدة للأوراق المالية
عضو بورصة فلسطين

مجموعة الاتصالات الفلسطينية تعلن النتائج المالية الموحدة للنصف الأول للعام 2018

بورصة فلسطين

أغلق مؤشر القدس نهاية الأسبوع الحالي على 541.40 نقطة مرتفعاً 0.16 نقطة أي بنسبة 0.03% عن إغلاق الأسبوع الماضي. بلغ حجم التداول الإجمالي للأسبوع المنصرم 1,869,437 بقيمة 2,925,848 دولار نفذت من خلال 753 صفقة. وعن مستويات الأسعار فقد ارتفعت أسعار اغلاقات 7 شركة بينما انخفضت أسعار إغلاق 12 شركات فقط. أغلق سهم شركة الاتصالات الفلسطينية عند مستوى 4.37 دينار مرتفعاً بنسبة 0.23% عن اغلاق الاسبوع السابق، حيث بلغ حجم التداول عليه 56,407 سهم بقيمة 346,339 دينار نفذت من خلال 105 صفقة. هذا واغلق سهم باديكو على سعر 1.28 دولار دون اي تغير عن اغلاق الاسبوع الماضي، وقد بلغ حجم التداول عليه 110,885 سهم بقيمة 140,246 دولار. اما بالنسبة لسهم بنك فلسطين، فقد اغلق على 2.49 دولار دون أي تغير عن اغلاق الاسبوع السابق. حيث بلغ حجم التداول عليه 69,979 سهم بقيمة 173,180 دولار.

موبايل الوطنية الفلسطينية للاتصالات(WATANIYA)

أفصحت شركة موبايل الوطنية الفلسطينية للاتصالات عن بياناتها المالية المرحلية مراجعة للنصف الاول من عام 2018 ، وذلك عملاً بأحكام نظام الإفصاح الساري. و تشير بيانات موبايل الوطنية الفلسطينية للاتصالات كما في 30/06/2018 إلى أنّ صافي خسائر الفترة بعد الضريبة قد بلغت (1,647,694) دولار أمريكي, مقارنة مع صافي خسائر بعد الضريبةبمقدار (1,374,965) دولار أمريكي للفترة نفسها من العام 2017 لترتفع الخسارة بنسبة 19.84%. أما مجموع حقوق الملكية فقد بلغ 94,391,135 دولار أمريكي بعد أن كان 69,519,496 دولار أمريكي في نهاية العام 2017 بإرتفاع بلغت نسبته 35.78%. علما بأن رأس المال المدفوع قد ارتفع من 258,000,000 دولار أمريكي في العام 2017 إلى 293,000,000 دولار أمريكي من هذا العام بإرتفاع بلغت نسبته 13.57%.

الاتحاد للاعمار والاستثمار (UCI)

أفصحت شركة الاتحاد للاعمار والاستثمار عن بياناتها المالية المرحلية مراجعة والموحدة للنصف الاول من عام 2018 ، وذلك عملاً بأحكام نظام الإفصاح الساري. و تشير بيانات الاتحاد للاعمار والاستثمار كما في 30\06\2018 إلى أنّ صافي أرباح الفترة بعد الضريبة قد بلغت 901,508 دولار أمريكي, مقارنة مع صافي أرباح بعد الضريبة بمقدار 545,913دولار أمريكي للفترة نفسها من العام 2017 بإرتفاع بلغت نسبته 65.14%. أما مجموع حقوق الملكية فقد بلغ 39,364,144 دولار أمريكي (منها حقوق جهات غير مسيطرة بمقدار 21,098 دولار أمريكي) بعد أن كان 38,374,906 دولار أمريكي (منها حقوق جهات غير مسيطرة بمقدار 23,026 دولار أمريكي) في نهاية العام 2017 بإرتفاع بلغت نسبته 2.58%.

مجموعة الاتصالات الفلسطينية (PALTEL)

أفصحت شركة الاتصالات الفلسطينية عن بياناتها المالية المرحلية مراجعة والموحدة للنصف الاول من عام 2018 ، وذلك عملاً بأحكام نظام الإفصاح الساري. و تشير بيانات الاتصالات الفلسطينية كما في 30\06\2018 إلى أنّ صافي أرباح الفترة بعد الضريبة قد بلغت 36,623,000 دينار أردني, مقارنة مع صافي أرباح بعد الضريبة بمقدار 33,062,000دينار أردني للفترة نفسها من العام 2017 بإرتفاع بلغت نسبته 10.77%. أما مجموع حقوق الملكية فقد بلغ 466,751,000 دينار أردني بعد أن كان 565,821,000 دينار أردني في نهاية العام 2017 بإنخفاض بلغت نسبته 17.51%.

"سند" توقع عقدا حصريا لاستيراد الإسمنت من شركة أردنية

وقعت شركة سند للموارد الإنشائية، على عقد حصري يقضي باستيراد الإسمنت من شركة إسمنت الشمالية م.ع.م في الأردن. وأضافت سند في إفصاح لبورصة فلسطين، أن توقيع الاتفاقية جاء تجسيداً للاتفاق المشترك بتوريد إسمنت الشمالية الذي يتم استخدامه في معظم مصانع الطوب في فلسطين لقوته ومتانته. وتهدف سند من هذه الخطوة، إلى تلبية احتياجات السوق المحلية من هذه السلعة الحيوية خلال الفترة المقبلة. وتعتبر هذه الخطوة مرحلة لاحقة لتوقيع اتفاقية توريد الإسمنت مع شركة المناصير في الأردن في العام المنصرم، والتي لاقت بدورها نجاحاً على كافة الأصعدة. وتعد سند موردا رئيسا للإسمنت في السوق الفلسطينية، وتبلغ حصة توريده للإسمنت في السوق الفلسطينية، قرابة 62%، وفق أرقام 2017. وشركة إسمنت الشمالية م.ع.م في الأردن، تمتلك مصانع للإسمنت في كل من الأردن والسعودية والعراق

بورصة عمان

بلغ المعدل اليومي لحجم التداول في بورصة عمان خلال الفترة من 29/07 – 02/08 حوالي (14.2) مليون دينار مقارنة مع (8.8)مليون دينار للأسبوع السابق وبنسبة ارتفاع (61.0%)، وقد بلغ حجم التداول الإجمالي لهذا الأسبوع حوالي (70.8) مليون دينار مقارنة مع (44.0)مليون دينار للاسبوع السابق. أما عدد الأسهم المتداولة التي سجلتها البورصة خلال هذا الأسبوع فقد بلغ (26.3) مليون سهم، نفذت من خلال (8499) عقداً. أما عن مستويات الأسعار، فقد إرتفع الرقم القياسي العام لأسعار الأسهم لإغلاق هذا الأسبوع إلى (2028.3) نقطة مقارنة مع (2023.2) نقطة للأسبوع السابق بإرتفاع نسبته (0.25%). ولدى مقارنة أسعار الإغلاق للشركات المتداولة أسهمها لهذا الأسبوع والبالغ عددها (150) شركة مع إغلاقاتها السابقة، فقد تبين بأن (47) شركة قد أظهرت ارتفاعاً في أسعار أسهمها، بينما انخفضت أسعار أسهم (59) شركة.

البنك العربي (ARAB)

حققت مجموعة البنك العربي، نموا في الأرباح بنسبة 5%، للنصف الأول من العام الحالي 2018. وبلغ صافي أرباح المجموعة بعد الضرائب والمخصصات 436 مليون دولار، مقارنة مع 415.2 مليون دولار للفترة نفسها من 2017. وقال البنك إن الارباح قبل الضرائب بلغت 582 مليون دولار بنسبة نمو 6.4%، ما يعزز قدرة البنك بالوصول إلى أفضل مستويات الاداء واستمراره في تحقيق الأرباح وتعزيز مركزه المالي. واضاف أن المجموعة حققت نموا في الأرباح التشغيلية بنسبة 13% إلى 668.5 مليون دولار، في حين نمت محفظة التسهيلات الائتمانية بنسبة 3% إلى 25.5 مليار دولار بالمقارنة مع 24.7 مليار دولار، في النصف الاول 2017.في المقابل، بلغت ودائع العملاء 33 مليار دولار كما في 30 حزيران 2018.

الاردني " المناصير " يشترى بـ٤٩ مليون دينار اسهما في البنك العربي

استكمل رجل الاعمال الاردني زياد المناصير إجراء المناقلات الداخلية لأسهم مجموعته الاستثمارية في البنك العربي تمهيداً لإتمام صفقة بيعها لمجموعة من المستثمرين بقيادة رجل الأعمال صبيح المصري. وقد أُعلن المناصير شراء أسهم اضافية في البنك العربي بقيمة ٤٩ مليون دينار ليرفع حصته من 1.4% الى 1.71%.

الكهرباء الأردنية (JOEP)

أظهرت النتائج المالية الأولية لشركة الكهرباء الأردنية، المدرجة ببورصة عمَّان، تحولها للربحية في الربع الثاني من العام الجاري، مقارنة بالربع الثاني من العام الماضي . وبلغت أرباح الشركة 2.15 مليون دينار (3.03 مليون دولار)، في الربع الثاني من 2018، مقابل خسائر قيمتها 4.7 مليون دينار (6.63 مليون دولار) في الربع الثاني من 2017. وأظهرت البيانات المالية نمو مجمل إيرادات الشركة من بيع الطاقة بالربع الثاني من العام الجاري بنسبة 33.79%، لتصل إلى 31.01 مليون دينار، مقارنة بنحو 23.18 مليون دينار في الربع الثاني من العام الماضي . وعلى مستوى النصف الأول من 2018 عمقت الشركة خسائرها بنسبة 49.84%، لتصل إلى 12.77 مليون دينار، مقارنة بخسائر قيمتها 8.53 مليون دينار في النصف الأول من 2017.

سوق دبي

اغلق المؤشر العام لسوق دبي على2,973.94 نقطة مرتفعاً 25.14 نقطة أي بنسبة 0.85 % عن إغلاق الأسبوع السابق. تم عقد 5 جلسات تداول بلغ خلالها حجم التداول 532,123,962 سهم بقيمة 774,635,324 درهم نفذت من خلال 7,272 صفقة، وقد بلغ حجم التداول على شركة اعمار العقارية 17,770,003 سهم بقيمة 93,750,398 درهم وأغلق على 5.33 مرتفعاً بنسبة 0.566% عن الاغلاق السابق. اما شركة ارابتك القابضة فقد بلغ حجم التداول عليها 5,761,849 سهم بقيمة 11,406,137. درهم، هذا واغلق سهم شركة ارابتك على سعر 1.97 درهم منخفضاً بنسبة 2.475% عن اغلاق الاسبوع السابق.

اسم الشركة	الرمز	العملة	اغلاق الاسبوع	الاسبوع السابق	التغير	عدد الصفقات	عدد الاسهم المتداولة	قيمة الاسهم المتداولة$
شركة ابراج الوطنية	ABRAJ	USD	1.25	1.25	0.00%	0	-	0
المؤسسة العربيــة للفنـــادق	AHC	JOD	0.5	0.5	0.00%	0	-	0
البنك الاسلامي العربي	AIB	USD	1.6	1.6	0.00%	5	2,000	3,200
المجموعة الأهلية للتأمين	AIG	USD	0.28	0.28	0.00%	18	153,756	43,037
العربية لصناعة الدهانات	APC	JOD	6.28	6.28	0.00%	0	-	0
الشركة العربية الفلسطينية للاستثمار (أبيك)	APIC	USD	2.3	2.3	0.00%	68	196,680	450,155
العقارية التجارية للاستثمار المساهمة العامة	AQARIYA	JOD	0.7	0.7	0.00%	2	4,000	2,800
المستثمرون العرب	ARAB	JOD	0.81	0.81	0.00%	0	-	0
المؤسسة العقارية العربية	ARE	JOD	0.3	0.3	0.00%	0	-	0
دواجن فلسطين	AZIZA	JOD	2.52	2.52	0.00%	0	-	0
بيت جالا لصناعة الأدوية	BJP	JOD	2.4	2.4	0.00%	0	-	0
بنك فلسطين	BOP	USD	2.49	2.49	0.00%	65	69,979	173,180
بيرزيت للأدوية	BPC	USD	5.27	5.23	0.76%	10	9,531	49,304
مصنع الشرق للإلكترود	ELECTRODE	JOD	2	2	0.00%	0	-	0
جلوبال كوم للاتصالات	GCOM	USD	0.07	0.07	0.00%	0	-	0
مطاحن القمح الذهبي	GMC	JOD	0.79	0.82	-3.66%	6	3,700	4,123
العالمية المتحدة للتأمين	GUI	USD	1.85	1.9	-2.63%	2	756	1,404
البنك الإسلامي الفلسطيني	ISBK	USD	1.87	1.9	-1.58%	36	61,995	116,572
سجاير القدس	JCC	JOD	0.78	0.81	-3.70%	3	789	861
القدس للمستحضرات الطبية	JPH	USD	3.1	3.2	-3.13%	10	7,740	24,109
القدس للاستثمارات العقارية	JREI	USD	0.31	0.32	-3.13%	2	8,885	2,754
فلسطين لصناعات اللدائن	LADAEN	JOD	2.52	2.52	0.00%	0	-	0
المشرق للتأمين	MIC	USD	1.74	1.74	0.00%	0	-	0
الشركة الوطنية لصناعة الألمنيوم والبروفيلات	NAPCO	JOD	0.85	0.89	-4.49%	1	500	599
الوطنية لصناعة الكرتون	NCI	USD	1.01	1.03	-1.94%	2	3,000	3,008
التأمين الوطنية	NIC	USD	3.7	3.67	0.82%	11	56,030	206,513
مركز نابلس الجراحي التخصصي	NSC	JOD	1.77	1.77	0.00%	0	-	0
فلسطين للتنمية والاستثمار	PADICO	USD	1.28	1.28	0.00%	46	110,885	140,246
بال عقار لتطوير وإدارة وتشغيل العقارات	PALAQAR	JOD	0.48	0.48	0.00%	0	-	0
الاتصالات الفلسطينية	PALTEL	JOD	4.37	4.36	0.23%	105	56,407	346,339
الفلسطينية للكهرباء	PEC	USD	1.39	1.33	4.51%	88	185,766	250,196
دار الشفاء لصناعة الأدوية	PHARMACARE	USD	3.7	3.7	0.00%	0	-	0
بنك الاستثمار الفلسطيني	PIBC	USD	1.38	1.38	0.00%	37	215,093	294,341
شركة فلسطين للتأمين	PICO	USD	4	4	0.00%	1	65,000	260,000
الفلسطينية للاستثمار والانماء	PID	JOD	1.38	1.38	0.00%	2	1,938	3,772
فلسطين للاستثمار الصناعي	PIIC	JOD	2.52	2.52	0.00%	0	-	0
فلسطين للاستثمار العقاري	PRICO	JOD	0.47	0.46	2.17%	56	273,441	175,453
سوق فلسطين للأوراق المالية	PSE	USD	4.95	4.95	0.00%	0	-	0
بنك القدس	QUDS	USD	1.94	1.95	-0.51%	34	34,846	66,898
شركة مصايف رام الله	RSR	JOD	2.85	2.75	3.64%	1	5,078	20,401
سند للموارد الانشائية	SANAD	USD	2.16	2.38	-9.24%	2	224	486
التكافل الفلسطينية للتأمين	TIC	USD	1.95	1.96	-0.51%	4	2,146	4,205
البنك الوطني	TNB	USD	1.74	1.75	-0.57%	13	4,355	7,572
ترست العالمية للتأمين	TRUST	USD	3.08	3.08	0.00%	0	-	0
الاتحاد للإعمار والاستثمار	UCI	USD	0.57	0.55	3.64%	15	15,439	8,861
مصانع الزيوت النباتية	VOIC	JOD	14.4	14.4	0.00%	0	-	0
الفلسطينية للتوزيع والخدمات اللوجستية	WASSEL	USD	0.45	0.45	0.00%	0	-	0
شركة موبايل الوطنية الفلسطينية للاتصالات	WATANIYA	USD	0.86	0.86	0.00%	108	319,478	265,459

ملخص التداول الاسبوعي

		الاكثر تداولا من حيث القيمة	
عدد العقود	753		
عدد الشركات المتداولة	29	APIC	450,155
عدد الشركات المرتفعة	7	PALTEL	346,339
عدد الشركات المنخفضة	12	PIBC	294,341
عدد الاسهم المتداوله	1,869,437	WATANYIA	265,459
قيمة الاسهم المتداولة ($)	2,925,848	PICO	260,000

الشركات الاكثر ارتفاعا		الشركات الاكثر انخفاضا	
PEC	4.51%	SANAD	-9.24%
RSR	3.64%	NAPCO	-4.49%
UCI	3.64%	JCC	-3.70%
PRICO	2.17%	GMC	-3.66%
NIC	0.82%	JREI	-3.13%

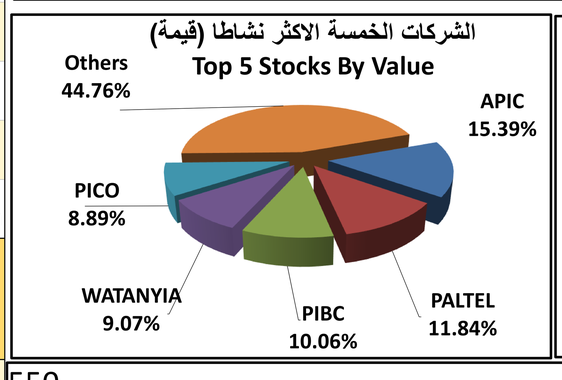

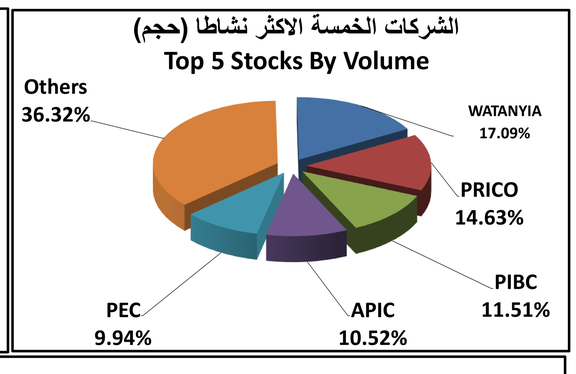

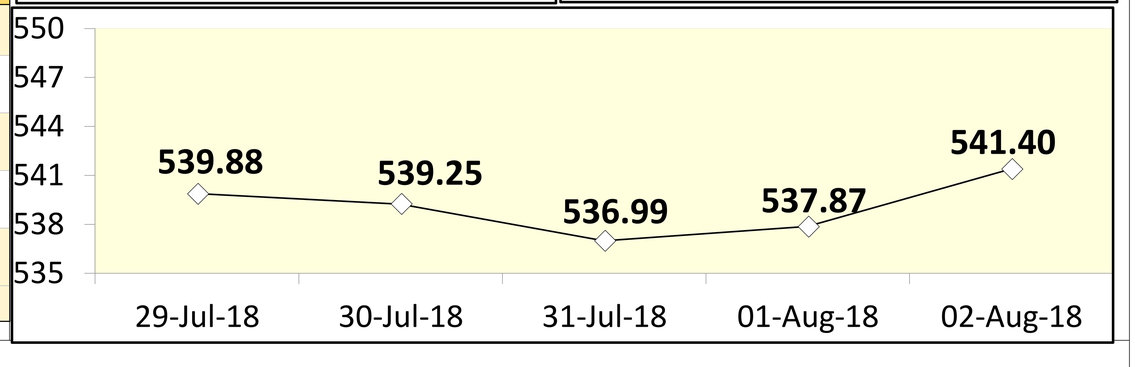

لمزيد من الاخبار عن السوق المالي الفلسطيني و الاسواق الاقليمية و العالمية راجع موقع الشركة الالكتروني www.united.ps