التقرير الأسبوعي
2018-12-02
2018-12-06

الشركة المتحدة للاوراق المالية
United Securities Company
Tel:- +970-2-242-3090

UNITED المتحدة للأوراق المالية
عضو بورصة فلسطين

أغلق مؤشر القدس نهاية الأسبوع الحالي على 525.30 نقطة

بورصة فلسطين

أغلق مؤشر القدس نهاية الأسبوع الحالي على 525.30 نقطة منخفضا 1.82 نقطة أي بنسبة 0.35% عن إغلاق الأسبوع الماضي. بلغ حجم التداول الإجمالي للأسبوع المنصرم 3,260,431 بقيمة 7,408,703 دولار نفذت من خلال 472 صفقة. وعن مستويات الأسعار فقد ارتفعت أسعار اغلاقات12 شركة بينما انخفضت أسعار إغلاق 9 شركات فقط. أغلق سهم شركة الاتصالات الفلسطينية عند مستوى 4.3 دينار منخفضاً بنسبة 0.69% عن اغلاق الاسبوع السابق، حيث بلغ حجم التداول عليه 231,380 سهم بقيمة 1,404,232دينار نفذت من خلال 111 صفقة. هذا واغلق سهم باديكو على سعر 1.28 دولار دون تغير عن اغلاق الاسبوع الماضي، وقد بلغ حجم التداول عليه 83,206 سهم بقيمة 106,666دولار. اما بالنسبة لسهم بنك فلسطين، فقد اغلق على 2.3 دولار منخفضا بنسبة 0.43%عن اغلاق الاسبوع السابق. حيث بلغ حجم التداول عليه 1,745,690 9 سهم بقيمة 3,989,394 دولار.

قيمة الشيكات المرتجعة تنخفض بنسبة 32 بالمئة خلال تشرين الأول

بلغت قيمة الشيكات المتداولة في السوق الفلسطينية خلال تشرين الأول حوالي 1.117 مليار دولار بانخفاض نسبته 19 بالمئة مقارنة بذات الفترة من العام الماضي. وأوضح البيانات الأحدث الصادرة عن "سلطة النقد الفلسطينية" أن الشيكات تم تداولها عبر حوالي 586 ألف ورقة بانخفاض مقداره 12 بالمئة. في الأثناء، انخفضت قيمة الشيكات الراجعة من أصل المقدمة للتقاص بنسبة 32 بالمئة ليصل إلى حوالي 102 ألف دولار. وتم تداول الشيكات الراجعة عبر حوالي 69 ألف ورقة بارتفاع مقداره 1 بالمئة عن ذات الشهر من العام الماضي.

النقد: تحسُّن المؤشر في الضفة وتراجَع في غزة

أصدرت سلطة النقد نتائج "مؤشر سلطة النقد الفلسطينية الموسّع لدورة الأعمال" لشهر تشرين ثاني 2018، والتي أظهرت نموّ المؤشر في الضفة الغربية، مترافقاً مع تراجعه في قطاع غزة، ما انبثق عنه ثبات نسبي في قيمة المؤشر الكلي عند نحو -5.9 نقطة، وهو أعلى بقليل من مستواه في الشهر المناظر من العام الماضي والبالغ نحو -10.0 نقطة. ففي الضفة الغربية، أسفر ارتفاع مؤشر التجارة (من -2.3 إلى 0.1 نقطة)، وإلى جانبه تحسّن أقل في مؤشر الصناعة (من 1.0 إلى 1.4 نقطة) إلى رفع قيمة المؤشر الكلي للضفة الغربية من 3.8 نقطة في الشهر الماضي إلى نحو 5.3 في تشرين ثاني الحالي. وعلى العكس من ذلك، فقد اختبرت مؤشرات بقية الأنشطة الاقتصادية انحساراً، جاء في مقدمتها انخفاض مؤشر النقل والتخزين (من 0.9 إلى 0.2 نقطة)، ومؤشر الزراعة (من 3.6 إلى 3.1 نقطة)، في حين سجّلت مؤشرات الطاقة المتجددة، والاتصالات وتكنولوجيا المعلومات، والإنشاءات انخفاضات طفيفة جداً. ويأتي هذا التحسن في مؤشر الضفة الغربية بتأثير أساسي من مستوى المبيعات المتزايد خلال الشهر الحالي، مما أدى بدوره إلى تراجع المخزون، بحسب ما أشار إليه أصحاب المنشآت الاقتصادية المختلفة المُستطلعة آراؤهم. لكنهم في الوقت ذاته، أبدوا تفاؤلاً أقل حول حجم الإنتاج المتوقع خلال الشهور الثلاثة القادمة.

"النقد الفلسطينية":1.8 مليار دولار ودائع العملاء بالمصارف الإسلامية بنهاية أكتوبر

قال محافظ سلطة النقد الفلسطينية، إن حجم الأصول في المصارف الإسلامية تخطت 2.3 مليار دولار، وبلغت ودائع العملاء نحو 1.8 مليار دولار، منها 165 مليون دولار في محافظة جنين بنهاية أكتوبر 2018. وأضاف عزام الشوا خلال افتتاحه مكتب للبنك الإسلامي الفلسطيني المدرج ببورصة فلسطين، بمحافظة جنين، أن إجمالي التسهيلات في المصارف الإسلامية بنهاية أكتوبر الماضي بلغت 1.5 مليار دولار، منها 84 مليون دولار في محافظة جنين. وتابع الشوا في بيان على موقع سلطة النقد، أن عدد فروع ومكاتب المصارف الإسلامية بلغ 67 فرعاً ومكتباً منتشرة في كافة أرجاء فلسطين، منها 6 في محافظة جنين، بنهاية أكتوبر من العام الجاري. وأوضح محافظ سلطة النقد ، أن صافي أصول القطاع المصرفي تخطت الـ 15.4 مليار دولار، وبلغت ودائع العملاء أكثر من 12 مليار دولار، منها 855 مليون دولار في محافظة جنين، بنهاية أكتوبر 2018. كما بلغت محفظة التسهيلات حوالي 8.3 مليار دولار، منها 367 مليون دولار في محافظة جنين، وأن عدد الفروع والمكاتب بلغ 347، منها 28 في محافظة جنين.

أرباح شركات التأمين في فلسطين تصعد 16% في 9 شهور

صعد صافي أرباح شركات التأمين المدرجة ببورصة فلسطين، بنسبة 16% على أساس سنوي في أول 9 شهور من العام الجاري 2018. ويبلغ عدد شركات التأمين المدرجة في البورصة، 7 شركات، إلا أن 6 شركات أفصحت عن نتائجها، بانتظار إفصاح شركة فلسطين للتأمين، التي واجهت استقالات في مجلس إدارتها مؤخرا.

وبلغ إجمالي أرباح شركات التأمين التي أفصحت عن نتائجها، 12.7 مليون دولار، حتى نهاية سبتمبر/ أيلول الماضي، صعودا من 10.95 ملايين دولار في الفترة المقابلة من 2017. وتصدرت "ترست العالمية للتأمين"، الشركات من حيث صافي الأرباح بإجمالي 3.6 ملايين دولار، صعودا من 3.4 ملايين دولار في الفترة المقابلة من 2017. وتشمل أرباح ترست، صافي أرباح شركة التكافل للتأمين، إحدى شركاتها التابعة، والعاملة وفق أحكام الشريعة الإسلامية. وبلغ صافي ربح التكافل للتأمين، خلال أول 9 شهور من 2018، نحو 1.9 مليون دولار، مقارنة مع 1.7 مليون دولار في الفترة المقابلة من 2017.

بورصة عمان

بلغ المعدل اليومي لحجم التداول في بورصة عمان خلال الفترة من 02/12 – 06/12 حوالي (3.0) مليون دينار مقارنة مع (4.3) مليون دينار للأسبوع السابق وبنسبة انخفاض (30.5%)، وقد بلغ حجم التداول الإجمالي لهذا الأسبوع حوالي (15.1) مليون دينار مقارنة مع (21.7) مليون دينار للأسبوع السابق. أما عدد الأسهم المتداولة التي سجلتها البورصة خلال هذا الأسبوع فقد بلغ (14.3) مليون سهم، نفذت من خلال (7280) عقداً. أما عن مستويات الأسعار، فقد انخفض الرقم القياسي العام لأسعار الأسهم لإغلاق هذا الأسبوع إلى (1854.3) نقطة مقارنة مع (1863.1) نقطة للأسبوع السابق بانخفاض نسبته (0.47%). ولدى مقارنة أسعار الإغلاق للشركات المتداولة أسهمها لهذا الأسبوع والبالغ عددها (140) شركة مع إغلاقاتها السابقة، فقد تبين بأن (68) شركة قد أظهرت ارتفاعاً في أسعار أسهمها، بينما انخفضت أسعار أسهم (40) شركة.

سوق دبي

اغلق المؤشر العام لسوق دبي على 2,580.27 نقطة منخفضاً 88.39 نقطة أي بنسبة 3.31% عن إغلاق الأسبوع السابق. تم عقد 3جلسات تداول بلغ خلالها حجم التداول 527,273,549.00 سهم بقيمة 653,361,440.83 درهم نفذت من خلال 10,809.00صفقة، وقد بلغ حجم التداول على شركة اعمار العقارية 35,858,708.00 سهم بقيمة 159,649,614.14 درهم وأغلق على 4.25 منخفضا بنسبة 5.556% عن الاغلاق السابق. اما شركة ارابتك القابضة فقد بلغ حجم التداول عليها 5,888,595.00 سهم بقيمة 11,934,665.06 درهم، هذا واغلق سهم شركة ارابتك على سعر 1.92 درهم منخفضاً بنسبة 4.478% عن اغلاق الاسبوع السابق.

اسم الشركة	الرمز	العملة	اغلاق الاسبوع	الاسبوع السابق	التغير	عدد الصفقات	عدد الاسهم المتداولة	قيمة الاسهم المتداولة$
شركة ابراج الوطنية	ABRAJ	USD	1.27	1.26	0.79%	1	5	6
المؤسسة العربيــة للفنـــادق	AHC	JOD	0.54	0.54	0.00%	0	-	0
البنك الاسلامي العربي	AIB	USD	1.63	1.63	0.00%	15	132,236	215,462
المجموعة الأهلية للتأمين	AIG	USD	0.4	0.39	2.56%	69	215,894	82,970
العربية لصناعة الدهانات	APC	JOD	6.5	6.28	3.50%	1	12,515	113,184
الشركة العربية الفلسطينية للاستثمار (أبيك)	APIC	USD	2.3	2.3	0.00%	15	47,710	108,708
العقارية التجارية للاستثمار المساهمة العامة	AQARIYA	JOD	0.71	0.71	0.00%	0	-	0
المستثمرون العرب	ARAB	JOD	0.87	0.77	12.99%	21	47,622	55,539
المؤسسة العقارية العربية	ARE	JOD	0.3	0.3	0.00%	0	-	0
دواجن فلسطين	AZIZA	JOD	2.6	2.6	0.00%	0	-	0
بيت جالا لصناعة الأدوية	BJP	JOD	2.4	2.4	0.00%	0	-	0
بنك فلسطين	BOP	USD	2.3	2.31	-0.43%	80	1,745,690	3,989,394
بيرزيت للأدوية	BPC	USD	5.16	5.14	0.39%	4	2,600	13,416
مصنع الشرق للإلكترود	ELECTRODE	JOD	2	2	0.00%	0	-	0
جلوبال كوم للاتصالات	GCOM	USD	0.07	0.07	0.00%	0	-	0
مطاحن القمح الذهبي	GMC	JOD	0.7	0.7	0.00%	4	6,000	5,924
العالمية المتحدة للتأمين	GUI	USD	2.12	2.12	0.00%	0	736	1,560
البنك الإسلامي الفلسطيني	ISBK	USD	1.79	1.77	1.13%	16	313,275	560,963
سجاير القدس	JCC	JOD	0.85	0.7	21.43%	9	10,753	12,027
القدس للمستحضرات الطبية	JPH	USD	3.03	3.02	0.33%	4	12,168	36,866
القدس للاستثمارات العقارية	JREI	USD	0.3	0.3	0.00%	0	-	0
فلسطين لصناعات اللدائن	LADAEN	JOD	2.5	2.5	0.00%	0	-	0
المشرق للتأمين	MIC	USD	2	2	0.00%	3	12,950	25,900
الشركة الوطنية لصناعة الألمنيوم والبروفيلات	NAPCO	JOD	0.8	0.8	0.00%	3	7,020	7,724
الوطنية لصناعة الكرتون	NCI	USD	0.94	1	-6.00%	5	1,670	1,520
التأمين الوطنية	NIC	USD	3.7	3.65	1.37%	12	35,309	130,071
مركز نابلس الجراحي التخصصي	NSC	JOD	1.65	1.65	0.00%	0	-	0
فلسطين للتنمية والاستثمار	PADICO	USD	1.28	1.28	0.00%	23	83,206	106,666
شركة موبايل الوطنية الفلسطينية للاتصالات	OOREDOO	USD	0.83	0.84	-1.19%	16	7,758	6,307
بال عقار لتطوير وإدارة وتشغيل العقارات	PALAQAR	JOD	0.46	0.46	0.00%	0	-	0
الاتصالات الفلسطينية	PALTEL	JOD	4.3	4.33	-0.69%	111	231,380	1,404,232
الفلسطينية للكهرباء	PEC	USD	1.34	1.34	0.00%	24	20,233	27,017
دار الشفاء لصناعة الأدوية	PHARMACARE	USD	3.64	3.64	0.00%	1	1,322	4,812
بنك الاستثمار الفلسطيني	PIBC	USD	1.26	1.26	0.00%	0	-	0
شركة فلسطين للتأمين	PICO	USD	3.95	3.95	0.00%	0	-	0
الفلسطينية للاستثمار والانماء	PID	JOD	1.39	1.38	0.72%	1	200	392
فلسطين للاستثمار الصناعي	PIIC	JOD	2.47	2.6	-5.00%	3	437	1,522
فلسطين للاستثمار العقاري	PRICO	JOD	0.43	0.44	-2.27%	7	26,840	16,314
سوق فلسطين للأوراق المالية	PSE	USD	4.95	4.95	0.00%	0	-	0
بنك القدس	QUDS	USD	1.77	1.76	0.57%	7	184,000	323,379
شركة مصايف رام الله	RSR	JOD	2.89	2.81	2.85%	2	7,000	27,898
سند للموارد الانشائية	SANAD	USD	2	2.07	-3.38%	2	44,802	89,604
التكافل الفلسطينية للتأمين	TIC	USD	2.13	2.13	0.00%	0	-	0
البنك الوطني	TNB	USD	1.69	1.7	-0.59%	11	12,000	20,025
ترست العالمية للتأمين	TRUST	USD	3.57	3.57	0.00%	0	-	0
الاتحاد للإعمار والاستثمار	UCI	USD	0.61	0.62	-1.61%	2	22,100	13,601
مصانع الزيوت النباتية	VOIC	JOD	14.1	14.1	0.00%	0	-	0
الفلسطينية للتوزيع والخدمات اللوجستية	WASSEL	USD	0.38	0.38	0.00%	0	15,000	5,700

ملخص التداول الاسبوعي

عدد العقود	472	الاكثر تداولا من حيث القيمة	
عدد الشركات المتداولة	29	BOP	3,989,394
عدد الشركات المرتفعة	12	PALTEL	1,404,232
عدد الشركات المنخفضة	9	ISBK	560,963
عدد الاسهم المتداوله	3,260,431	QUDS	323,379
قيمة الاسهم المتداولة ($)	7,408,703	AIB	215,462

الشركات الاكثر ارتفاعا		الشركات الاكثر انخفاضا	
JCC	21.43%	NCI	-6.00%
ARAB	12.99%	PIIC	-5.00%
APC	3.50%	SANAD	-3.38%
RSR	2.85%	PRICO	-2.27%
AIG	2.56%	UCI	-1.61%

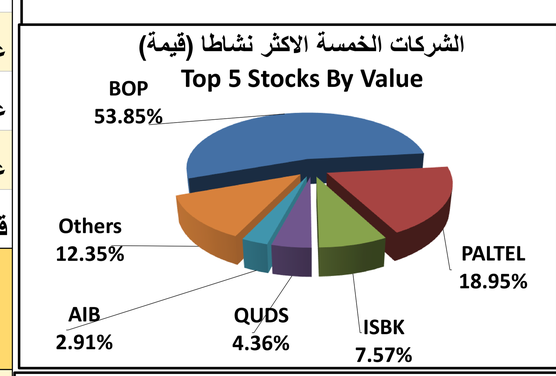

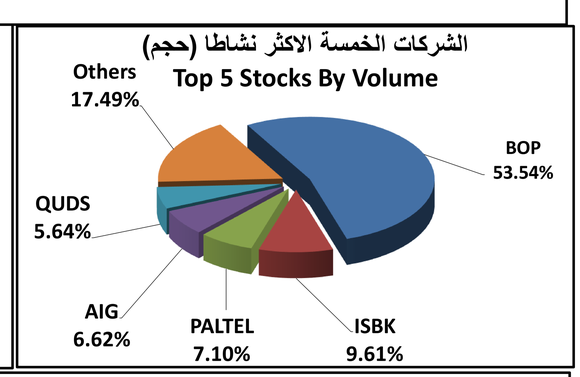

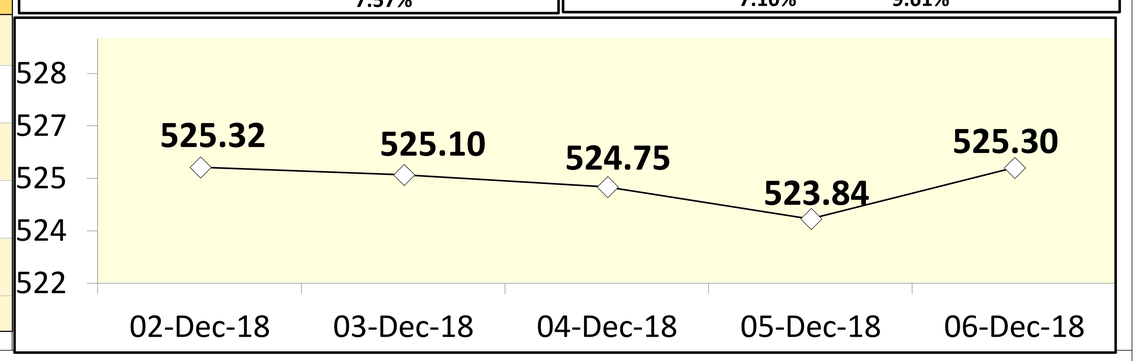

لمزيد من الاخبار عن السوق المالي الفلسطيني و الاسواق الاقليمية و العالمية راجع موقع الشركة الالكتروني www.united.ps