التقرير الأسبوعي
2018-11-04
2018-11-08

الشركة المتحدة للاوراق المالية
United Securities Company
Tel:- +970-2-242-3090

UNITED المتحدة للأوراق المالية
عضو بورصة فلسطين

أغلق مؤشر القدس نهاية الأسبوع الحالي عند مستوى 529.13 نقطة مرتفعاً بنسبة 0.37%

بورصة فلسطين

أغلق مؤشر القدس نهاية الأسبوع الحالي على 529.13 نقطة مرتفعاً 1.94نقطة أي بنسبة 0.37% عن إغلاق الأسبوع الماضي. بلغ حجم التداول الإجمالي للأسبوع المنصرم 964,603 بقيمة 1,565,754 دولار نفذت من خلال430 صفقة. وعن مستويات الأسعار فقد ارتفعت أسعار اغلاقات7 شركات بينما انخفضت أسعار إغلاق 7 شركات فقط. أغلق سهم شركة الاتصالات الفلسطينية عند مستوى 4.34 دينار مرتفعا بنسبة 0.23%عن اغلاق الاسبوع السابق، حيث بلغ حجم التداول عليه 21,759 سهم بقيمة 132,978دينار نفذت من خلال 32 صفقة. هذا واغلق سهم باديكو على سعر 1.29 دولار مرتفعاً بنسبة 2.38% عن اغلاق الاسبوع الماضي، وقد بلغ حجم التداول عليه 141,166 سهم بقيمة 177,375 دولار. اما بالنسبة لسهم بنك فلسطين، فقد اغلق على 2.35 دولار منخفضا بنسبة 0.84%عن اغلاق الاسبوع السابق. حيث بلغ حجم التداول عليه 120,306 سهم بقيمة 280,341 دولار.

شركة المجموعة الاهلية للتأمين(AIG)

أفصحت شركة المجموعة الاهلية للتأمين عن بياناتها المالية المرحلية مراجعة والموحدة للشهور التسعة الأولى للعام 2018 ، وذلك عملاً بأحكام نظام الإفصاح الساري. و تشير بيانات المجموعة الاهلية للتأمين عن فترة الشهور التسعة المنتهية في 30\09\2018 إلى أنّ صافي أرباح الفترة بعد الضريبة قد بلغت 1,104,579 دولار أمريكي, مقارنة مع صافي أرباح بعد الضريبة بمقدار 1,206,117 دولار أمريكي للفترة نفسها من العام 2017 بإنخفاض بلغت نسبته 8.42%. أمّا مجموع الموجودات فقد بلغ 66,338,927 دولار أمريكي بعد أن كان 65,593,219 دولار أمريكي في نهاية العام 2017 بإرتفاع بلغت نسبته 1.14%. وبلغ مجموع المطلوبات 44,816,693 دولار أمريكي بعد أن كان 44,696,465 دولار أمريكي نهاية العام 2017 بإرتفاع بلغت نسبته 0.26%. أما مجموع حقوق الملكية فقد بلغ 21,522,234 دولار أمريكي بعد أن كان 20,896,754 دولار أمريكي في نهاية العام 2017 بإرتفاع بلغت نسبته 2.99%.

شرائح الوطنية موبايل في السوق تصعد بـ 19 ألفا في 3 شهور

صعد عدد مشتركي الوطنية موبايل بنسبة 1.5% خلال الربع الثالث 2018، بزيادة 19 ألف شريحة عن الربع الثاني لذات العام. وبحسب مسح للاقتصادي استنادا على إفصاح الشركة لبورصة فلسطين، بلغ عدد مشتركي الوطنية موبايل (دفع مسبق وفاتورة)، في الربع الثالث 2018، نحو 1.624 مليون مشترك. كان عدد مشتركي الوطنية الموبايل (أوريدوو فلسطين)، قد بلغ نحو 1.245 مليون مشترك، بنهاية الربع الثاني 2018. إلا أن متوسط الإيراد الشهري لكل شريحة، تراجع إلى 6.8 دولار أمريكي (23.1 شيكل) حتى نهاية سبتمبر الماضي، مقارنة مع 7.8 دولار (28.7 شيكل) بنهاية سبتمبر 2017. لكن إجمالي الإيرادات للشركة صعد إلى 76.2 مليون دولار في الشهور التسعة الأولى 2018، مقارنة مع 63.4 مليون دولار في الفترة المقابلة من 2017.

أول من نوعه- "بالتل" تنشئ مركزا لحفظ البيانات في فلسطين بتكلفة 20 مليون دولار

نجحت شركة الاتصالات الفلسطينية "بالتل" في مواكبة التطور العالمي في مجال حفظ البيانات عبر إنشائها مركزا أول من نوعه في فلسطين لحفظ البيانات في فلسطين بقيمة 20 مليون دولار. وسيمكن المركز الجديد من التخلي عن الشركات الإسرائيلية التي تذهب إليها الشركات الفلسطينية بهدف حفظ البيانات لديها، ما سيساهم في تحقيق التنمية وخفض التبعية الإسرائيلية. وأعرب مدير مراكز البيانات في شركة الاتصالات الفلسطينية بالتل محمد القيسي عن أهمية الخطوة في ظل عصر التقنيات الرقمية المتقدمة ما دفع لإنشاء مركز لحفظ البيانات في فلسطين. وقال لبوابة اقتصاد فلسطين إن المركز تم إنشاؤه ضمن بنية تحتية استثنائية بقدرات تقنية عالمية، وذلك من خلال حصول الشركة على شهادات عالمية في هذا المجال أهمها Tier-3)) من قبل شركة Uptime)) العالمية الموجودة في لندن.

بورصة عمان

بلغ المعدل اليومي لحجم التداول في بورصة عمان خلال الفترة من 04/11 – 08/11 حوالي (5.3) مليون دينار مقارنة مع (6.9)مليون دينار للأسبوع السابق وبنسبة إنخفاض (22.7%)، وقد بلغ حجم التداول الإجمالي لهذا الأسبوع حوالي (26.7) مليون دينار مقارنة مع (34.5)مليون دينار للاسبوع السابق. أما عدد الأسهم المتداولة التي سجلتها البورصة خلال هذا الأسبوع فقد بلغ (20.1) مليون سهم، نفذت من خلال (11897) عقداً. أما عن مستويات الأسعار، فقد إنخفض الرقم القياسي العام لأسعار الأسهم لإغلاق هذا الأسبوع إلى (1960.9) نقطة مقارنة مع (1966.3) نقطة للأسبوع السابق بانخفاض نسبته (0.27%). ولدى مقارنة أسعار الإغلاق للشركات المتداولة أسهمها لهذا الأسبوع والبالغ عددها (145) شركة مع إغلاقاتها السابقة، فقد تبين بأن (47) شركة قد أظهرت ارتفاعاً في أسعار أسهمها، بينما انخفضت أسعار أسهم (55) شركة.

أرباح قطاع البنوك الأردني ترتفع 5% بالربع الثالث

أظهرت البيانات المالية لقطاع البنوك، المُدرج ببورصة عمَّان، ارتفاع أرباحه في الربع الثالث المنتهي في 30 سبتمبر 2018 بنسبة 5.4%، مقارنةً بالفترة ذاتها من عام 2017. وبحسب إحصائية بلغت أرباح 14 بنكاً مدرجاً بالقطاع خلال الربع الثالث من 2018 نحو 296.31 مليون دينار (417.92 مليون دولار)، مقابل أرباح قيمتها 281.11 مليون دينار (396.49 مليون دولار) خلال الربع الثالث من عام 2017. كما ارتفعت أرباح التسعة أشهر من العام الجاري بواقع 4.42%؛ لتصل إلى 938.49 مليون دينار (1.323 مليار دولار)، مقابل صافي ربح بلغ 898.76 مليون دينار (1.267 مليار دولار) خلال التسعة أشهر من العام الماضي. واستحوذ البنك العربي على أكثر من نصف أرباح البنوك الأردنية المدرجة ببورصة عمَّان بنسبة بلغت 68.77% خلال الربع الثالث من عام 2018. وبلغت أرباحه نحو 207 مليون دينار بالربع الثالث لعام 2018، مقارنةً بـ 185.8 مليون دينار أرباحاً للربع الثالث من عام 2017، بارتفاع نسبته 11.41%.

سوق دبي

اغلق المؤشر العام لسوق دبي على 2,825.86 نقطة مرتفعاً 20.64 نقطة أي بنسبة 0.74% عن إغلاق الأسبوع السابق. تم عقد 5 جلسات تداول بلغ خلالها حجم التداول 763,075,639.00 سهم بقيمة 1,068,702,926.97 درهم نفذت من خلال 12,005.00 صفقة، وقد بلغ حجم التداول على شركة اعمار العقارية 28,330,793.00 سهم بقيمة 147,057,267.20 درهم وأغلق على 5.20 منخفضا بنسبة 1.328% عن الاغلاق السابق. اما شركة ارابتك القابضة فقد بلغ حجم التداول عليها 82,433,284.00 سهم بقيمة 184,340,319.86 درهم، هذا واغلق سهم شركة ارابتك على سعر 2.34 درهم مرتفعاً بنسبة 14.146% عن اغلاق الاسبوع السابق.

أرابتك القابضة (ARTC)

ارتفعت أرباح شركة "أرابتك القابضة" أكبر شركة مقاولات في إمارة دبي، إلى 180.5 مليون درهم (12 فلسا/للسهم) بنهاية التسعة أشهر الأولى 2018، مقارنة بأرباح قدرها 75.3 مليون درهم تم تحقيقها خلال نفس الفترة من عام 2017. يعود سبب ارتفاع الأرباح خلال الفترة الحالية إلى ارتفاع الإيرادات بنسبة 13 %، بالإضافة إلى انخفاض المصاريف العمومية والإدارية بنسبة 6 % لتصل إلى 232.7 مليون درهم مقابل 246.7 مليون درهم خلال التسعة أشهر الأولى 2017.

اسم الشركة	الرمز	العملة	اغلاق الاسبوع	الاسبوع السابق	التغير	عدد الصفقات	عدد الاسهم المتداولة	قيمة الاسهم المتداولة$
شركة ابراج الوطنية	ABRAJ	USD	1.26	1.26	0.00%	0	205	258
المؤسسة العربيــة للفنـــادق	AHC	JOD	0.54	0.54	0.00%	0	-	0
البنك الاسلامي العربي	AIB	USD	1.6	1.6	0.00%	5	5,489	8,784
المجموعة الأهلية للتأمين	AIG	USD	0.38	0.41	-7.32%	25	100,930	38,586
العربية لصناعة الدهانات	APC	JOD	6.28	6.28	0.00%	0	-	0
الشركة العربية الفلسطينية للاستثمار (أبيك)	APIC	USD	2.27	2.29	-0.87%	15	46,576	106,055
العقارية التجارية للاستثمار المساهمة العامة	AQARIYA	JOD	0.7	0.73	-4.11%	3	11,148	7,944
المستثمرون العرب	ARAB	JOD	0.77	0.77	0.00%	0	-	0
المؤسسة العقارية العربية	ARE	JOD	0.3	0.3	0.00%	0	-	0
دواجن فلسطين	AZIZA	JOD	2.6	2.6	0.00%	0	-	0
بيت جالا لصناعة الأدوية	BJP	JOD	2.4	2.4	0.00%	1	100	339
بنك فلسطين	BOP	USD	2.35	2.37	-0.84%	82	120,306	280,341
بيرزيت للأدوية	BPC	USD	5.2	5.15	0.97%	5	27,829	145,952
مصنع الشرق للإلكترود	ELECTRODE	JOD	2	2	0.00%	0	833	2,350
جلوبال كوم للاتصالات	GCOM	USD	0.07	0.07	0.00%	0	-	0
مطاحن القمح الذهبي	GMC	JOD	0.75	0.75	0.00%	4	12,000	12,694
العالمية المتحدة للتأمين	GUI	USD	2.03	1.93	5.18%	3	7,570	14,817
البنك الإسلامي الفلسطيني	ISBK	USD	1.81	1.81	0.00%	15	13,649	24,717
سجاير القدس	JCC	JOD	0.74	0.74	0.00%	0	-	0
القدس للمستحضرات الطبية	JPH	USD	3.08	3.08	0.00%	6	33,700	103,375
القدس للاستثمارات العقارية	JREI	USD	0.3	0.3	0.00%	0	-	0
فلسطين لصناعات اللدائن	LADAEN	JOD	2.5	2.5	0.00%	0	-	0
المشرق للتأمين	MIC	USD	2	2	0.00%	5	32,100	64,200
الشركة الوطنية لصناعة الألمنيوم والبروفيلات	NAPCO	JOD	0.8	0.8	0.00%	2	3,960	4,468
الوطنية لصناعة الكرتون	NCI	USD	1.01	1.01	0.00%	0	-	0
التأمين الوطنية	NIC	USD	3.48	3.48	0.00%	0	2,912	10,134
مركز نابلس الجراحي التخصصي	NSC	JOD	1.7	1.7	0.00%	0	-	0
فلسطين للتنمية والاستثمار	PADICO	USD	1.29	1.26	2.38%	84	141,166	177,375
بال عقار لتطوير وإدارة وتشغيل العقارات	PALAQAR	JOD	0.46	0.46	0.00%	0	-	0
الاتصالات الفلسطينية	PALTEL	JOD	4.34	4.33	0.23%	32	21,759	132,978
الفلسطينية للكهرباء	PEC	USD	1.35	1.34	0.75%	31	72,872	98,331
دار الشفاء لصناعة الأدوية	PHARMACARE	USD	3.65	3.65	0.00%	0	-	0
بنك الاستثمار الفلسطيني	PIBC	USD	1.28	1.28	0.00%	0	-	0
شركة فلسطين للتأمين	PICO	USD	3.78	3.78	0.00%	0	-	0
الفلسطينية للاستثمار والانماء	PID	JOD	1.39	1.39	0.00%	2	1,425	2,794
فلسطين للاستثمار الصناعي	PIIC	JOD	2.52	2.65	-4.91%	1	2,500	8,886
فلسطين للاستثمار العقاري	PRICO	JOD	0.45	0.42	7.14%	33	144,913	89,046
سوق فلسطين للأوراق المالية	PSE	USD	4.95	4.95	0.00%	0	-	0
بنك القدس	QUDS	USD	1.72	1.73	-0.58%	22	56,500	96,919
شركة مصايف رام الله	RSR	JOD	2.85	2.85	0.00%	0	9,103	36,592
سند للموارد الانشائية	SANAD	USD	2.08	2.08	0.00%	0	-	0
التكافل الفلسطينية للتأمين	TIC	USD	2.15	2.15	0.00%	2	2,000	4,300
البنك الوطني	TNB	USD	1.7	1.63	4.29%	14	26,218	43,462
ترست العالمية للتأمين	TRUST	USD	3.55	3.55	0.00%	0	-	0
الاتحاد للإعمار والاستثمار	UCI	USD	0.62	0.62	0.00%	8	26,997	16,218
مصانع الزيوت النباتية	VOIC	JOD	14.1	14.4	-2.08%	3	65	1,293
الفلسطينية للتوزيع والخدمات اللوجستية	WASSEL	USD	0.38	0.38	0.00%	5	1,082	411
شركة موبايل الوطنية الفلسطينية للاتصالات	WATANIYA	USD	0.84	0.84	0.00%	22	38,696	32,138

ملخص التداول الاسبوعي

		الاكثر تداولا من حيث القيمة	
عدد العقود	430		
عدد الشركات المتداولة	26	BOP	280,341
عدد الشركات المرتفعة	7	PADICO	177,375
عدد الشركات المنخفضة	7	BPC	145,952
عدد الاسهم المتداوله	964,603	PALTEL	132,978
قيمة الاسهم المتداولة ($)	1,565,754	APIC	106,055

الشركات الاكثر ارتفاعا		الشركات الاكثر انخفاضا	
PRICO	7.14%	AIG	-7.32%
GUI	5.18%	PIIC	-4.91%
TNB	4.29%	AQARIYA	-4.11%
PADICO	2.38%	VOIC	-2.08%
BPC	0.97%	APIC	-0.87%

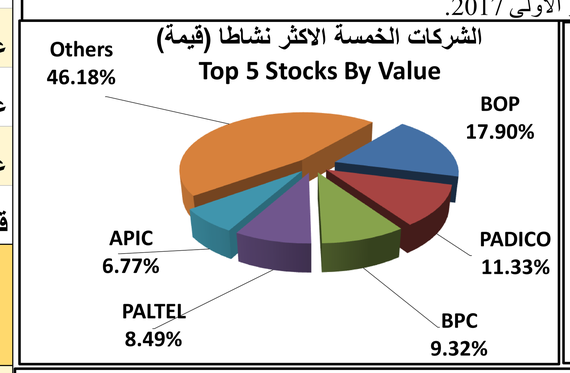

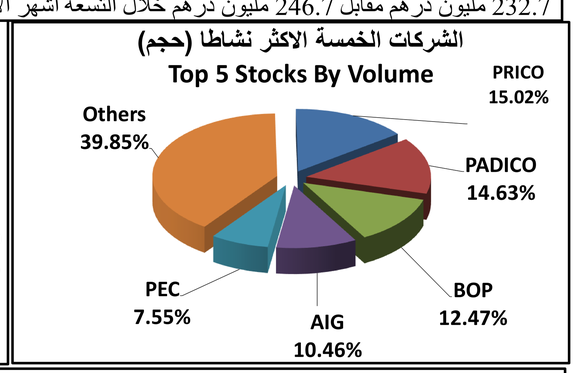

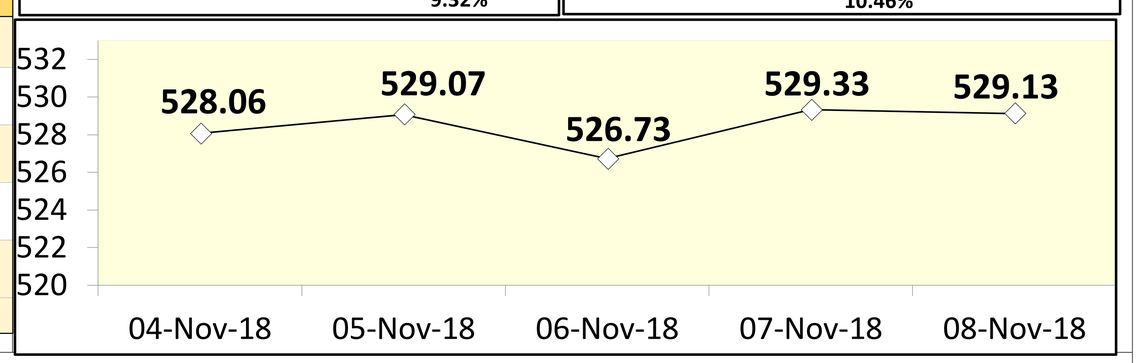

لمزيد من الاخبار عن السوق المالي الفلسطيني و الاسواق الاقليمية و العالمية راجع موقع الشركة الالكتروني www.united.ps