التقرير الأسبوعي
2018-09-16
2018-09-20

الشركة المتحدة للاوراق المالية
United Securities Company
Tel:- +970-2-242-3090

UNITED المتحدة للأوراق المالية
عضو بورصة فلسطين

أغلق مؤشر القدس نهاية الأسبوع الحالي على 537.22 نقطة

بورصة فلسطين

أغلق مؤشر القدس نهاية الأسبوع الحالي على 537.22 نقطة منخفضا 5.07 نقطة أي بنسبة 0.93% عن إغلاق الأسبوع الماضي. بلغ حجم التداول الإجمالي للأسبوع المنصرم 3,987,134 بقيمة 10,773,405 دولار نفذت من خلال714 صفقة. وعن مستويات الأسعار فقد ارتفعت أسعار اغلاقات 3 شركات بينما انخفضت أسعار إغلاق 15 شركة فقط. أغلق سهم شركة الاتصالات الفلسطينية عند مستوى 4.33 دينار منخفضاً بنسبة 0.46% عن اغلاق الاسبوع السابق، حيث بلغ حجم التداول عليه 828,217 سهم بقيمة 5,070,484 دينار نفذت من خلال 91 صفقة. هذا واغلق سهم باديكو على سعر 1.3 دولار منخفضاً بنسبة 1.52% عن اغلاق الاسبوع الماضي، وقد بلغ حجم التداول عليه 620,900 سهم بقيمة 811,654 دولار. اما بالنسبة لسهم بنك فلسطين، فقد اغلق على 2.45 دولار منخفضاً بنسبة 0.41% عن اغلاق الاسبوع السابق. حيث بلغ حجم التداول عليه 1,672,154 سهم بقيمة 4,067,835 دولار.

القروض المصرفية في فلسطين عند أعلى مستوى تاريخي لها

صعدت القروض المصرفية الممنوحة للقطاعين العام والخاص في فلسطين، حتى يوليو تموز الماضي، إلى مستوى تاريخي لها. وبحسب مسح الاقتصادي بالرجوع لبيانات القروض المصرفية، الصادر عن سلطة النقد الفلسطينية، ونشرته على موقعها الإلكتروني، بلغ إجمالي القروض المصرفية 8.377 مليارات دولار.وشكلت نسبة القروض إلى الودائع، حتى نهاية يوليو تموز الماضي، ما نسبته 69.1%، أي أن أكثر من ثلثي الودائع مقدمة على شكل قروض. وتعتبر الودائع، وقود العمل المصرفي في العالم، وبدونها لن تكون البنوك قادرة على أداء نشاطها التقليدي المتمثل بتقديم التسهيلات، التي تعد المورد الأكبر لدخلها. وبلغت قيمة القروض المصرفية المستحقة على القطاع العام (الحكومة ومؤسساتها)، نحو 1.322 مليار دولار، حتى نهاية يوليو تموز الماضي. في المقابل، بلغت قيمة القروض المقدمة للقطاع الخاص، نحو 7 مليارات دولار، منها قرابة 6.02 مليار دولار في الضفة الغربية، و964 مليون دولار في قطاع غزة.

تراجع أرباح "الإسلامي العربي" والإسلامي الفلسطيني" للنصف الأول

تراجع صافي أرباح البنكين الإسلاميين المدرجين في بورصة فلسطين، وهما البنك الإسلامي العربي والبنك الإسلامي الفلسطيني، للنصف الأول 2018. وبلغ مجمل أرباح البنكين، نحو 9.63 ملايين دولار في النصف الأول 2018، مقارنة مع 10.36 ملايين دولار في النصف الأول 2017. وتشكل أرباح البنكين من مجمل أرباح البنوك الستة المدرجة في بورصة فلسطين، نحو 24.9%، إذ بلغت أرباح البنوك الستة 41.5 مليون دولار في النصف الأول 2018. وبحسب إفصاحه لبورصة فلسطين، تراجع صافي أرباح البنك الإسلامي العربي، بنسبة 15.9% إلى 3.37 ملايين دولار في النصف الأول 2018. كانت أرباح البنك الإسلامي العربي (يتبع لمجموعة بنك فلسطين)، قد بلغت في النصف الأول من العام الماضي، نحو 4 ملايين دولار. كذلك، تراجع صافي أرباح البنك الإسلامي الفلسطيني بنحو طفيف (1.7%) إلى 6.26 ملايين دولار، مقارنة مع 6.36 ملايين دولار في الفترة المقابلة من 2017.

العكر: سننافس الاحتلال بالخدمات قدر الإمكان رغم عدم التكافؤ.. ويؤكد استقرار الوضع المالي "للاتصالات"

قال الرَئيس التَنفيذي لمجموعة الاتصالات الفلسطينية عمار العَكر، إن ما تقوم به الحكومة الإسرائيلية من انتهاكات بحق قطاع الاتصالات يهدف إلى محاربة قصص نجاح الشَركات الفلسطينية مؤكدا أن مجموعة الاتصالات تسعى إلى مواجهة القرار تجاريا عبر المنافسة قدر الإمكان وقانونيا. وبشأن الوضع المالي لمجموعة الاتصالات الفلسطينية قال أن الأرباح مستقرة للسنوات القادمة مؤكدا استمرار سياسة توزيع الأرباح على المساهمين وأن سعر سهم "الاتصالات" يشهد ثباتا. جاءت هذه التصريحات خلال مقابلة خاصة لموقع "بوابة اقتصاد فلسطين"، حيث تحدث العَكر حول الظروف التي يمر بها قطاع الاتصالات في فلسطين، بالإضافة للأوضاع المالية الخاصة بمجموعة الاتصالات. وبثقة تامة، أجاب العَكر خلال المقابلة على العديد من الأسئلة، منها: أثر القرار الإسرائيلي بنشر أبراج تقوية بالضَفة الغربية على الشَركات الفلسطينية، وعدم انخفاض أسعار الاتصالات رغم خدمة الجيل الثالث.. إضافة إلى أسباب انخفاض الإيرادات التَشغيلية للشركة؟

بنك فلسطين ومؤسسة الضمان الاجتماعي يوقعان اتفاقية الحفظ الأمين لأصول المؤسسة المالية

وقع بنك فلسطين في مقره الرئيسي لمركز الإدارة العامة بمدينة رام الله مع مؤسسة الضمان الاجتماعي اتفاقية الحفظ الأمين لأصول المؤسسة المالية. وجرى توقيع الاتفاقية هذا اليوم الثلاثاء الـ 18 من سبتمبر للعام 2018، بحضور كلٍّ من معالي السيد مأمون أبو شهلا رئيس مجلس إدارة مؤسسة الضمان الاجتماعي والسيد هاشم الشوا رئيس مجلس إدارة مجموعة بنك فلسطين المالية، والسيد أسامة حرز الله مدير عام مؤسسة الضمان الاجتماعي وبمشاركة حشد من المسؤولين والمدراء من الجانبين. من ناحيته، قال أبو شهلا إن مؤسسة الضمان الاجتماعي طرحت وفقاً لعطاءً تم الإعلان عنه عبر الصحف المحلية لاختيار حافظ أمين لأصول وأموال مؤسسة الضمان الاجتماعي. حيث تقدمت له عدة بنوك عاملة في فلسطين "وتم اختيار بنك فلسطين بعد نجاحه في تلبية المعايير والمتطلبات التي تم وضعها من قبل مجلس إدارة الضمان الإجتماعي".

الوطنية موبايل تستعد لتوحيد علامتها التجارية مع شركتها الام Ooredoo

أعلنت شركة الوطنية موبايل –إحدى شركات مجموعة Ooredoo العالمية- أنها بدأت التحضيرات من أجل توحيد علامتها التجارية "الوطنية موبايل" مع الشركة الام لتصبح "Ooredoo " خلال الأشهر المقبلة، على غرار كافة شركات مجموعة Ooredoo العالمية واللواتي توحدن تحت اسم الشركة الأم في فترات مختلفة سابقة. وسيتم الانتهاء من تغيير العلامة التجارية للوطنية موبايل خلال الاسابيع القادمة وستتوج هذه التحضيرات بحفل رسمي سيعقد بحضور ممثلي مجموعة Ooredoo العالمية المستثمر الأكبر، وممثلي إدارة صندوق الاستثمار الفلسطيني المستثمر المؤسس، والإدارة التنفيذية للوطنية موبايل، ولفيف كبير من كبار المدعوين في موعد سيتم الاعلان عنه قريبا.

"أبيك" تصادق على إصدار 7 ملايين سهم ورفع رأس المال

عقدت الشركة العربية الفلسطينية للاستثمار "أبيك" اجتماع هيئة عامة غير عادي في مدينة رام الله برئاسة طارق العقاد رئيس مجلس الإدارة والرئيس التنفيذي للشركة وبحضور أعضاء مجلس الإدارة، ومراقب الشركات، وممثلين عن هيئة سوق رأس المال الفلسطينية، إضافة إلى المستشار القانوني للشركة وحشد من المساهمين. وصادقت الهيئة العامة غير العادية على إصدار 7 ملايين سهم من رأس مال "أبيك" المصرح به، والبالغ 100 مليون دولار أمريكي وذلك كإصدار خاص لصالح وليد الكيالي، حيث ستقوم "أبيك" بالاستحواذ على كامل حصة الكيالي ونسبتها 50% في شركة التوريدات والخدمات الطبية م.خ.م التابعة ل"أبيك"، لتصبح الشركة بذلك مالكة بالكامل لشركة التوريدات والخدمات الطبية م.خ.م، مقابل تملك د. الكيالي 7 ملايين سهم في رأس مال أبيك، بما يعادل قيمة حصته في التوريدات في اتفاقية مبادلة أسهم. ولاحقاً لهذا الإصدار الخاص سيصبح رأس مال أبيك المدفوع 82 مليون دولار أمريكي.

بورصة عمان

بلغ المعدل اليومي لحجم التداول في بورصة عمان خلال الفترة من 16/09 – 20/09 حوالي (4.4) مليون دينار مقارنة مع (4.1)مليون دينار للأسبوع السابق وبنسبة ارتفاع (6.8%)، وقد بلغ حجم التداول الإجمالي لهذا الأسبوع حوالي (22.2) مليون دينار مقارنة مع (16.6)مليون دينار للأسبوع السابق. أما عدد الأسهم المتداولة التي سجلتها البورصة خلال هذا الأسبوع فقد بلغ (21.0) مليون سهم، نفذت من خلال (8508) عقداً. أما عن مستويات الأسعار، فقد ارتفع الرقم القياسي العام لأسعار الأسهم لإغلاق هذا الأسبوع إلى (1995.2) نقطة مقارنة مع (1992.3) نقطة للأسبوع السابق بارتفاع نسبته (0.14%). ولدى مقارنة أسعار الإغلاق للشركات المتداولة أسهمها لهذا الأسبوع والبالغ عددها (137) شركة مع إغلاقاتها السابقة، فقد تبين بأن (41) شركة قد أظهرت ارتفاعاً في أسعار أسهمها، بينما انخفضت أسعار أسهم (66) شركة.

سوق دبي

اغلق المؤشر العام لسوق دبي على 2,764.38 نقطة منخفضاً 45.49 نقطة أي بنسبة 1.62% عن إغلاق الأسبوع السابق. تم عقد 5 جلسات تداول بلغ خلالها حجم التداول 1,096,001,899 سهم بقيمة 1,105,326,041 درهم نفذت من خلال 13,438 صفقة، وقد بلغ حجم التداول على شركة اعمار العقارية 42,335,021 سهم بقيمة 201,037,650 درهم وأغلق على 4.79 منخفضاً بنسبة 3.232% عن الاغلاق السابق. اما شركة ارابتك القابضة فقد بلغ حجم التداول عليها 9,874,878 سهم بقيمة 18,005,407 درهم، هذا واغلق سهم شركة ارابتك على سعر 1.90 درهم مرتفعاً بنسبة 2.151% عن اغلاق الاسبوع السابق.

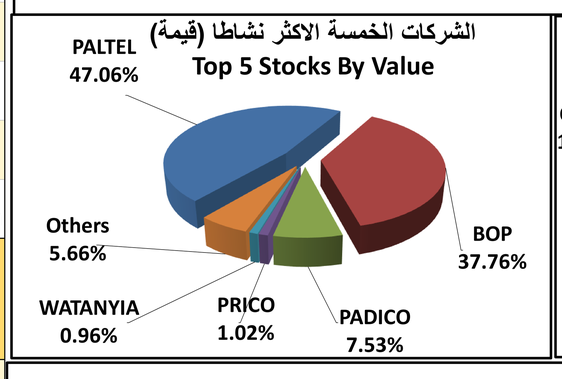

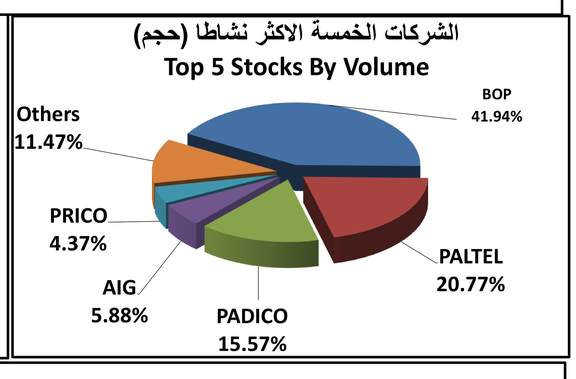

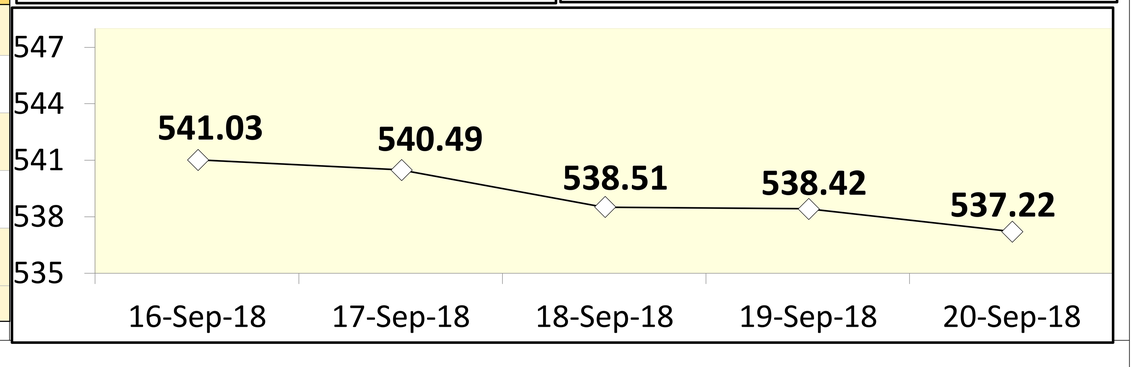

اسم الشركة	الرمز	العملة	اغلاق الاسبوع	الاسبوع السابق	التغير	عدد الصفقات	عدد الاسهم المتداولة	قيمة الاسهم المتداولة$
شركة ابراج الوطنية	ABRAJ	USD	1.26	1.26	0.00%	3	2,067	2,604
المؤسسة العربيــة للفنـــادق	AHC	JOD	0.54	0.54	0.00%	0	-	0
البنك الاسلامي العربي	AIB	USD	1.64	1.64	0.00%	10	29,756	48,781
المجموعة الأهلية للتأمين	AIG	USD	0.4	0.41	-2.44%	52	234,555	94,640
العربية لصناعة الدهانات	APC	JOD	6.28	6.28	0.00%	1	30	266
الشركة العربية الفلسطينية للاستثمار (أبيك)	APIC	USD	2.3	2.3	0.00%	14	25,093	57,685
العقارية التجارية للاستثمار المساهمة العامة	AQARIYA	JOD	0.73	0.73	0.00%	0	1,260	920
المستثمرون العرب	ARAB	JOD	0.81	0.81	0.00%	0	-	0
المؤسسة العقارية العربية	ARE	JOD	0.3	0.3	0.00%	0	-	0
دواجن فلسطين	AZIZA	JOD	2.4	2.4	0.00%	0	2,172	7,352
بيت جالا لصناعة الأدوية	BJP	JOD	2.4	2.4	0.00%	1	8,360	28,299
بنك فلسطين	BOP	USD	2.45	2.46	-0.41%	86	1,672,154	4,067,835
بيرزيت للأدوية	BPC	USD	5.2	5.2	0.00%	5	6,033	31,372
مصنع الشرق للإلكترود	ELECTRODE	JOD	2	2	0.00%	0	-	0
جلوبال كوم للاتصالات	GCOM	USD	0.07	0.07	0.00%	0	-	0
مطاحن القمح الذهبي	GMC	JOD	0.77	0.77	0.00%	18	9,487	9,991
العالمية المتحدة للتأمين	GUI	USD	1.93	1.93	0.00%	0	-	0
البنك الإسلامي الفلسطيني	ISBK	USD	1.9	1.91	-0.52%	13	10,623	20,028
سجاير القدس	JCC	JOD	0.76	0.76	0.00%	10	8,178	8,504
القدس للمستحضرات الطبية	JPH	USD	3.1	3.1	0.00%	3	13,177	40,849
القدس للاستثمارات العقارية	JREI	USD	0.29	0.3	-3.33%	1	1,024	297
فلسطين لصناعات اللدائن	LADAEN	JOD	2.4	2.4	0.00%	0	-	0
المشرق للتأمين	MIC	USD	2.1	2.1	0.00%	0	-	0
الشركة الوطنية لصناعة الألمنيوم والبروفيلات	NAPCO	JOD	0.78	0.73	6.85%	11	6,811	7,302
الوطنية لصناعة الكرتون	NCI	USD	0.99	1.03	-3.88%	1	1,000	990
التأمين الوطنية	NIC	USD	3.23	3.26	-0.92%	2	1,592	5,173
مركز نابلس الجراحي التخصصي	NSC	JOD	1.7	1.7	0.00%	0	-	0
فلسطين للتنمية والاستثمار	PADICO	USD	1.3	1.32	-1.52%	181	620,900	811,654
بال عقار لتطوير وإدارة وتشغيل العقارات	PALAQAR	JOD	0.46	0.46	0.00%	0	-	0
الاتصالات الفلسطينية	PALTEL	JOD	4.33	4.35	-0.46%	91	828,217	5,070,484
الفلسطينية للكهرباء	PEC	USD	1.35	1.38	-2.17%	30	38,144	51,208
دار الشفاء لصناعة الأدوية	PHARMACARE	USD	3.65	3.65	0.00%	0	-	0
بنك الاستثمار الفلسطيني	PIBC	USD	1.31	1.32	-0.76%	8	16,300	21,563
شركة فلسطين للتأمين	PICO	USD	3.8	3.8	0.00%	0	-	0
الفلسطينية للاستثمار والانماء	PID	JOD	1.38	1.36	1.47%	1	120	234
فلسطين للاستثمار الصناعي	PIIC	JOD	2.4	2.45	-2.04%	1	856	2,957
فلسطين للاستثمار العقاري	PRICO	JOD	0.46	0.47	-2.13%	35	174,057	110,268
سوق فلسطين للأوراق المالية	PSE	USD	4.95	4.95	0.00%	0	-	0
بنك القدس	QUDS	USD	1.84	1.88	-2.13%	23	50,001	91,062
شركة مصايف رام الله	RSR	JOD	2.85	2.85	0.00%	0	-	0
سند للموارد الانشائية	SANAD	USD	2.06	2.06	0.00%	0	-	0
التكافل الفلسطينية للتأمين	TIC	USD	2.24	2.15	4.19%	5	554	1,244
البنك الوطني	TNB	USD	1.7	1.7	0.00%	23	12,653	21,544
ترست العالمية للتأمين	TRUST	USD	3.6	3.6	0.00%	1	20	68
الاتحاد للإعمار والاستثمار	UCI	USD	0.62	0.62	0.00%	17	86,902	54,050
مصانع الزيوت النباتية	VOIC	JOD	14.4	14.4	0.00%	2	12	244
الفلسطينية للتوزيع والخدمات اللوجستية	WASSEL	USD	0.4	0.42	-4.76%	8	1,505	614
شركة موبايل الوطنية الفلسطينية للاتصالات	WATANIYA	USD	0.83	0.86	-3.49%	57	123,521	103,325

ملخص التداول الاسبوعي

		الاكثر تداولا من حيث القيمة	
عدد العقود	714	PALTEL	5,070,484
عدد الشركات المتداولة	31	BOP	4,067,835
عدد الشركات المرتفعة	3	PADICO	811,654
عدد الشركات المنخفضة	15	PRICO	110,268
عدد الاسهم المتداوله	3,987,134	WATANYIA	103,325
قيمة الاسهم المتداولة ($)	10,773,405		

الشركات الاكثر ارتفاعا		الشركات الاكثر انخفاضا	
NAPCO	6.85%	WASSEL	-4.76%
TIC	4.19%	NCI	-3.88%
PID	1.47%	WATANYIA	-3.49%
		JREI	-3.33%
		AIG	-2.44%

لمزيد من الاخبار عن السوق المالي الفلسطيني و الاسواق الاقليمية و العالمية راجع موقع الشركة الالكتروني www.united.ps