التقرير الأسبوعي
2018-10-21
2018-10-25

الشركة المتحدة للاوراق المالية
United Securities Company
Tel:- +970-2-242-3090

UNITED المتحدة للأوراق المالية
عضو بورصة فلسطين

أغلق مؤشر القدس نهاية الأسبوع الحالي عند مستوى 526.67 نقطة

بورصة فلسطين

أغلق مؤشر القدس نهاية الأسبوع الحالي على 526.67 نقطة منخفضاً 1.12 نقطة أي بنسبة 0.21% عن إغلاق الأسبوع الماضي. بلغ حجم التداول الإجمالي للأسبوع المنصرم 1,605,219 بقيمة 2,872,864 دولار نفذت من خلال490 صفقة. وعن مستويات الأسعار فقد ارتفعت أسعار اغلاقات7 شركات بينما انخفضت أسعار إغلاق 11 شركة فقط. أغلق سهم شركة الاتصالات الفلسطينية عند مستوى 4.35 دينار مرتفعاً بنسبة 0.69%عن اغلاق الاسبوع السابق، حيث بلغ حجم التداول عليه 24,372 سهم بقيمة 148,045دينار نفذت من خلال 36 صفقة. هذا واغلق سهم باديكو على سعر 1.25 دولار منخفضا بنسبة 1.57% عن اغلاق الاسبوع الماضي، وقد بلغ حجم التداول عليه 190,051 سهم بقيمة 237,311 دولار. اما بالنسبة لسهم بنك فلسطين، فقد اغلق على 2.37 دولار دون تغير عن اغلاق الاسبوع السابق. حيث بلغ حجم التداول عليه 123,610 سهم بقيمة 290,420دولار.

شركة سوق فلسطين للأوراق المالية (PSE)

وتشير بيانات سوق فلسطين للأوراق المالية عن فترة الشهور التسعة المنتهية في 30\09\2018 إلى أنّ صافي أرباح الفترة بعد الضريبة قد بلغت 669,120 دولار أمريكي, مقارنة مع صافي أرباح بعد الضريبة بمقدار 367,401 دولار أمريكي للفترة نفسها من العام 2017 بارتفاع بلغت نسبته 82.12%. أمّا مجموع الموجودات فقد بلغ 13,461,215 دولار أمريكي بعد أن كان 13,265,313 دولار أمريكي في نهاية العام 2017 بارتفاع بلغت نسبته 1.48%. وبلغ مجموع المطلوبات 1,301,554 دولار أمريكي بعد أن كان 1,189,973 دولار أمريكي نهاية العام 2017 بارتفاع بلغت نسبته 9.37%. أما مجموع حقوق الملكية فقد بلغ 12,159,661 دولار أمريكي بعد أن كان 12,075,340 دولار أمريكي في نهاية العام 2017 بارتفاع بلغت نسبته 0.70%.

شركة بنك الاستثمار الفلسطيني(PIBC)

و تشير بيانات بنك الاستثمار الفلسطيني عن فترة الشهور التسعة المنتهية في 30\09\2018 إلى أنّ صافي أرباح الفترة بعد الضريبة قد بلغت 3,501,183 دولار أمريكي, مقارنة مع صافي أرباح بعد الضريبة بمقدار 2,780,503 دولار أمريكي للفترة نفسها من العام 2017 بارتفاع بلغت نسبته 25.92%. أمّا مجموع الموجودات فقد بلغ 428,338,436 دولار أمريكي بعد أن كان 443,291,111 دولار أمريكي في نهاية العام 2017 بانخفاض بلغت نسبته 3.37%. وبلغ مجموع المطلوبات 331,564,152 دولار أمريكي بعد أن كان 352,391,753 دولار أمريكي نهاية العام 2017 بانخفاض بلغت نسبته 5.91%. أما مجموع حقوق الملكية فقد بلغ 96,774,284 دولار أمريكي بعد أن كان 90,899,358 دولار أمريكي في نهاية العام 2017 بارتفاع بلغت نسبته 6.46%.

شركة المستثمرون العرب(ARAB)

و تشير بيانات المستثمرون العرب عن فترة الشهور التسعة المنتهية في 30\09\2018 إلى أنّ صافي أرباح الفترة بعد الضريبة قد بلغت 43,623 دينار أردني, مقارنة مع صافي أرباح بعد الضريبة بمقدار 53,121 دينار أردني للفترة نفسها من العام 2017 بانخفاض بلغت نسبته 17.88%. أمّا مجموع الموجودات فقد بلغ 10,455,810 دينار أردني بعد أن كان 10,621,820 دينار أردني في نهاية العام 2017 بانخفاض بلغت نسبته 1.56%. وبلغ مجموع المطلوبات 164,767 دينار أردني بعد أن كان 202,380 دينار أردني نهاية العام 2017 بإنخفاض بلغت نسبته 18.58%. أما مجموع حقوق الملكية فقد بلغ 10,291,043 دينار أردني بعد أن كان 10,419,440 دينار أردني في نهاية العام 2017 بإنخفاض بلغت نسبته 1.23%.

شركة مصانع الزيوت النباتية(VOIC)

و تشير بيانات مصانع الزيوت النباتية عن فترة الشهور التسعة المنتهية في 30\09\2018 إلى أنّ صافي أرباح الفترة بعد الضريبة قد بلغت 5,880,479 دينار أردني, مقارنة مع صافي أرباح بعد الضريبة بمقدار 5,503,064 دينار أردني للفترة نفسها من العام 2017 بإرتفاع بلغت نسبته 6.86%. أمّا مجموع الموجودات فقد بلغ 50,134,178 دينار أردني بعد أن كان 46,194,643 دينار أردني في نهاية العام 2017 بإرتفاع بلغت نسبته 8.53%. وبلغ مجموع المطلوبات 15,546,665 دينار أردني بعد أن كان 15,471,911 دينار أردني نهاية العام 2017 بإرتفاع بلغت نسبته 0.48%. أما مجموع حقوق الملكية فقد بلغ 34,587,513 دينار أردني بعد أن كان 30,722,732 دينار أردني في نهاية العام 2017 بإرتفاع بلغت نسبته 12.58%.

العقاد يحول 497 ألف سهم من حصته في "أبيك" إلى شركة "تليد" التي يملكها

أظهرت بيانات بورصة فلسطين أن رئيس مجلس الإدارة والرئيس التنفيذي للشركة العربية الفلسطينية للاستثمار "أبيك" حول حوالي 497 ألف سهم من أسهمه في "أبيك" إلى شركة تليد الخليجية التجارية والتي يملكها. وأظهرت البيانات، أن نسبة ملكية العقاد في "أبيك" انخفضت إلى 22.04 بعدما كانت 22.65 بالمئة. و"تليد" هي إحدى كبرى الشركات الخدماتية والتسويقية التي تعمل تحت مظلة شركة العقاد للاستثمار في السعودية، وأحدى الشركات المساهمة في "أبيك".

مدير عام مصرف الصفا الإسلامي : الانضمام إلى " البورصة" بداية العام القادم.. والمصرف يشهد نمواً على كافة الأصعدة

قال مدير عام مصرف الصفا "الإسلامي" نضال برغوثي إن المصرف بدأ خطواته الرسمية للانضمام إلى " بورصة فلسطين" موضحا أن الإجراءات الآن لدى هيئة سوق رأس المال الفلسطينية "في طريقها في بداية العام القادم". وشدد برغوثي أن انضمام المصرف للبورصة أمر حيوي وصحي. وحول الأداء المالي لمصرف الصفا، أشار البرغوثي إلى أن المصرف حقق إيرادات جيدة وأفضل من المتوقع خلال النصف الأول من العام 2018، إلا ان مصاريف التأسيس أكبر من هذه الإيرادات مشيراً إلى أن فترة البناء دوما تكون مصروفاتها عالية. وتابع: " لو نظرنا إلى جانبي الميزانية نجد أن المصرف ينمو بطريقة جيدة، ولم نكن نتوقع هذا النمو السريع سواء في التمويل أو الودائع".

بورصة عمان

بلغ المعدل اليومي لحجم التداول في بورصة عمان خلال الفترة من 21/10 – 25/10 حوالي (70.0) مليون دينار مقارنة مع (4.2) مليون دينار للأسبوع السابق وبنسبة ارتفاع (1,563.5%)، وقد بلغ حجم التداول الإجمالي لهذا الأسبوع حوالي (350.2) مليون دينار مقارنة مع (21.1) مليون دينار للأسبوع السابق. أما عدد الأسهم المتداولة التي سجلتها البورصة خلال هذا الأسبوع فقد بلغ (44.5) مليون سهم، نفذت من خلال (12898) عقداً. أما عن مستويات الأسعار، فقد ارتفع الرقم القياسي العام لأسعار الأسهم لإغلاق هذا الأسبوع إلى (1969.4) نقطة مقارنة مع (1961.4) نقطة للأسبوع السابق بارتفاع نسبته (0.41%). ولدى مقارنة أسعار الإغلاق للشركات المتداولة أسهمها لهذا الأسبوع والبالغ عددها (142) شركة مع إغلاقاتها السابقة، فقد تبين بأن (57) شركة قد أظهرت ارتفاعاً في أسعار أسهمها، بينما انخفضت أسعار أسهم (47) شركة.

سوق دبي

اغلق المؤشر العام لسوق دبي على 2,736.40 نقطة مرتفعاً 21.33 نقطة أي بنسبة 0.77% عن إغلاق الأسبوع السابق. تم عقد 5 جلسات تداول بلغ خلالها حجم التداول 793,995,129.00 سهم بقيمة 875,270,851.37 درهم نفذت من خلال 11,036.00 صفقة، وقد بلغ حجم التداول على شركة اعمار العقارية 21,928,090.00 سهم بقيمة 108,619,465.51 درهم وأغلق على 4.98 مرتفعاً بنسبة 0.201% عن الاغلاق السابق. اما شركة ارابتك القابضة فقد بلغ حجم التداول عليها 19,507,103.00سهم بقيمة 36,847,722.97درهم، هذا واغلق سهم شركة ارابتك على سعر 1.88 درهم مرتفعاً بنسبة 1.622% عن اغلاق الاسبوع السابق.

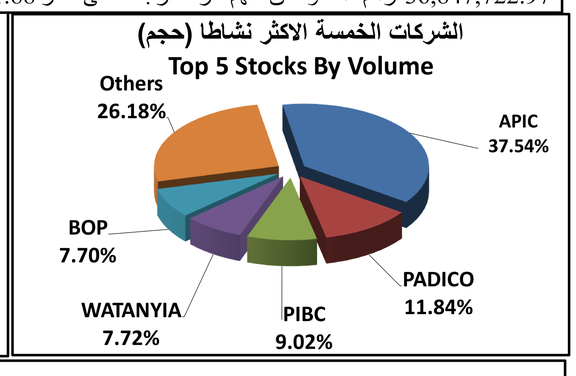

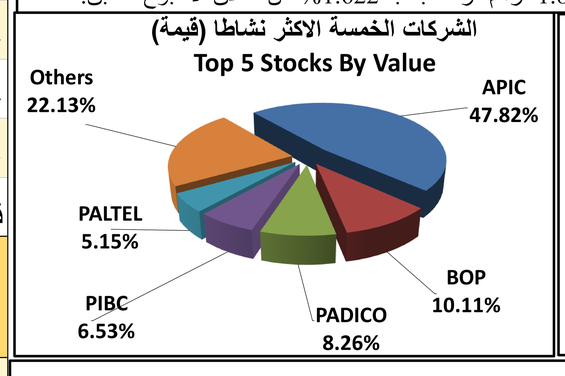

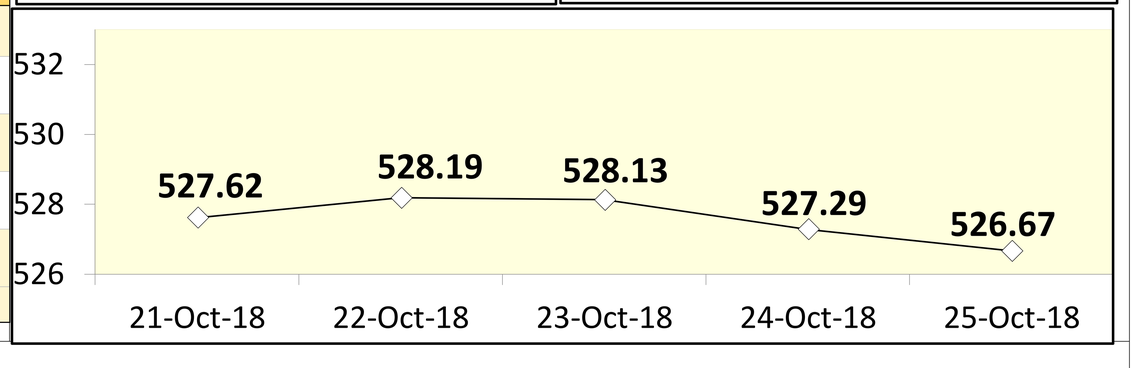

اسم الشركة	الرمز	العملة	اغلاق الاسبوع	الاسبوع السابق	التغير	عدد الصفقات	عدد الاسهم المتداولة	قيمة الاسهم المتداولة$
شركة ابراج الوطنية	ABRAJ	USD	1.26	1.26	0.00%	0	-	0
المؤسسة العربيــة للفنـــادق	AHC	JOD	0.54	0.54	0.00%	0	-	0
البنك الاسلامي العربي	AIB	USD	1.6	1.63	-1.84%	9	5,817	9,350
المجموعة الأهلية للتأمين	AIG	USD	0.39	0.4	-2.50%	33	116,135	44,744
العربية لصناعة الدهانات	APC	JOD	6.5	6.5	0.00%	0	-	0
الشركة العربية الفلسطينية للاستثمار (أبيك)	APIC	USD	2.29	2.28	0.44%	25	602,542	1,373,844
العقارية التجارية للاستثمار المساهمة العامة	AQARIYA	JOD	0.73	0.73	0.00%	0	-	0
المستثمرون العرب	ARAB	JOD	0.81	0.81	0.00%	0	-	0
المؤسسة العقارية العربية	ARE	JOD	0.3	0.3	0.00%	0	-	0
دواجن فلسطين	AZIZA	JOD	2.6	2.6	0.00%	0	-	0
بيت جالا لصناعة الأدوية	BJP	JOD	2.4	2.4	0.00%	0	-	0
بنك فلسطين	BOP	USD	2.37	2.37	0.00%	97	123,610	290,420
بيرزيت للأدوية	BPC	USD	5.29	5.29	0.00%	0	195	1,032
مصنع الشرق للإلكترود	ELECTRODE	JOD	2	2	0.00%	0	-	0
جلوبال كوم للاتصالات	GCOM	USD	0.07	0.07	0.00%	0	-	0
مطاحن القمح الذهبي	GMC	JOD	0.75	0.71	5.63%	5	70,785	74,860
العالمية المتحدة للتأمين	GUI	USD	1.93	1.93	0.00%	0	-	0
البنك الإسلامي الفلسطيني	ISBK	USD	1.83	1.84	-0.54%	11	39,182	71,506
سجاير القدس	JCC	JOD	0.75	0.75	0.00%	1	18	19
القدس للمستحضرات الطبية	JPH	USD	3.07	3.01	1.99%	3	10,566	32,424
القدس للاستثمارات العقارية	JREI	USD	0.3	0.3	0.00%	0	-	0
فلسطين لصناعات اللدائن	LADAEN	JOD	2.5	2.5	0.00%	0	-	0
المشرق للتأمين	MIC	USD	2	1.95	2.56%	5	28,278	56,242
الشركة الوطنية لصناعة الألمنيوم والبروفيلات	NAPCO	JOD	0.8	0.81	-1.23%	1	1,492	1,683
الوطنية لصناعة الكرتون	NCI	USD	1.01	1.03	-1.94%	1	300	303
التأمين الوطنية	NIC	USD	3.5	3.44	1.74%	1	27,800	97,300
مركز نابلس الجراحي التخصصي	NSC	JOD	1.7	1.7	0.00%	0	-	0
فلسطين للتنمية والاستثمار	PADICO	USD	1.25	1.27	-1.57%	80	190,051	237,311
بال عقار لتطوير وإدارة وتشغيل العقارات	PALAQAR	JOD	0.46	0.46	0.00%	0	-	0
الاتصالات الفلسطينية	PALTEL	JOD	4.35	4.32	0.69%	36	24,372	148,045
الفلسطينية للكهرباء	PEC	USD	1.34	1.34	0.00%	28	30,350	40,350
دار الشفاء لصناعة الأدوية	PHARMACARE	USD	3.65	3.65	0.00%	1	3,564	13,009
بنك الاستثمار الفلسطيني	PIBC	USD	1.3	1.3	0.00%	12	144,820	187,476
شركة فلسطين للتأمين	PICO	USD	3.78	3.78	0.00%	0	-	0
الفلسطينية للاستثمار والانماء	PID	JOD	1.4	1.4	0.00%	0	-	0
فلسطين للاستثمار الصناعي	PIIC	JOD	2.65	2.65	0.00%	0	-	0
فلسطين للاستثمار العقاري	PRICO	JOD	0.44	0.45	-2.22%	21	29,300	18,182
سوق فلسطين للأوراق المالية	PSE	USD	4.95	4.95	0.00%	0	-	0
بنك القدس	QUDS	USD	1.76	1.78	-1.12%	5	4,642	8,126
شركة مصايف رام الله	RSR	JOD	2.84	2.8	1.43%	3	10,000	40,155
سند للموارد الانشائية	SANAD	USD	1.99	1.99	0.00%	0	-	0
التكافل الفلسطينية للتأمين	TIC	USD	2.08	2.12	-1.89%	6	1,630	3,384
البنك الوطني	TNB	USD	1.64	1.64	0.00%	29	12,453	20,333
ترست العالمية للتأمين	TRUST	USD	3.55	3.55	0.00%	0	-	0
الاتحاد للإعمار والاستثمار	UCI	USD	0.6	0.61	-1.64%	6	3,050	1,830
مصانع الزيوت النباتية	VOIC	JOD	14.4	14.4	0.00%	1	18	366
الفلسطينية للتوزيع والخدمات اللوجستية	WASSEL	USD	0.4	0.4	0.00%	4	377	151
شركة موبايل الوطنية الفلسطينية للاتصالات	WATANIYA	USD	0.81	0.82	-1.22%	66	123,872	100,420

ملخص التداول الاسبوعي

عدد العقود	490	الاكثر تداولا من حيث القيمة	
عدد الشركات المتداولة	26	APIC	1,373,844
عدد الشركات المرتفعة	7	BOP	290,420
عدد الشركات المنخفضة	11	PADICO	237,311
عدد الاسهم المتداوله	1,605,219	PIBC	187,476
قيمة الاسهم المتداولة ($)	2,872,864	PALTEL	148,045

الشركات الاكثر ارتفاعا		الشركات الاكثر انخفاضا	
GMC	5.63%	AIG	-2.50%
MIC	2.56%	PRICO	-2.22%
JPH	1.99%	NCI	-1.94%
NIC	1.74%	TIC	-1.89%
RSR	1.43%	AIB	-1.84%

لمزيد من الاخبار عن السوق المالي الفلسطيني و الاسواق الاقليمية و العالمية راجع موقع الشركة الالكتروني www.united.ps