التقرير الأسبوعي
2018-08-26
2018-08-30

الشركة المتحدة للاوراق المالية
United Securities Company
Tel:- +970-2-242-3090

UNITED المتحدة للأوراق المالية
عضو بورصة فلسطين

توالي الافصاحات في الاسبوع الأخير من الفترة القانونية للافصاحات

بورصة فلسطين

أغلق مؤشر القدس نهاية الأسبوع الحالي على 536.90 نقطة منخفضاً 4.81 نقطة أي بنسبة 0.89% عن إغلاق الأسبوع الماضي. بلغ حجم التداول الإجمالي للأسبوع المنصرم 2,310,544 بقيمة 3,689,630 دولار نفذت من خلال 875 صفقة. وعن مستويات الأسعار فقد ارتفعت أسعار اغلاقات 10 شركات بينما انخفضت أسعار إغلاق 12 شركة فقط. أغلق سهم شركة الاتصالات الفلسطينية عند مستوى 4.30 دينار منخفضاً بنسبة 0.92% عن اغلاق الاسبوع السابق، حيث بلغ حجم التداول عليه 142,348 سهم بقيمة 862,202 دينار نفذت من خلال 126 صفقة. هذا واغلق سهم باديكو على سعر 1.30 دولار دون تغير عن اغلاق الاسبوع الماضي، وقد بلغ حجم التداول عليه 167,643 سهم بقيمة 217,489 دولار. اما بالنسبة لسهم بنك فلسطين، فقد اغلق على 2.46 دولار منخفضاً بنسبة 1.20% عن اغلاق الاسبوع السابق. حيث بلغ حجم التداول عليه 132,874 سهم بقيمة 327,546 دولار.

مجموعة من الشركات المدرجة تفصح عن بياناتها المالية للنصف الأول من العام 2018

أفصحت مجموعة من الشركات المدرجة عن بياناتها المالية المراجعة للنصف الأول من العام 2018، وذلك عملاً بأحكام نظام الإفصاح الساري، وكانت على النحو التالي:

فلسطين للتنمية والاستثمار(PADICO)

تشير بيانات فلسطين للتنمية والاستثمار كما في 30\06\2018 إلى أنّ صافي أرباح الفترة بعد الضريبة قد بلغت 13,208,000 دولار أمريكي, مقارنة مع صافي أرباح بعد الضريبة بمقدار 7,459,000 دولار أمريكي للفترة نفسها من العام 2017 بإرتفاع بلغت نسبته 77.07%.

بنك القدس (QUDS)

تشير بيانات بنك القدس كما في 30\06\2018 إلى أنّ صافي أرباح الفترة بعد الضريبة قد بلغت 5,072,471 دولار أمريكي, مقارنة مع صافي أرباح بعد الضريبة بمقدار 6,132,533 دولار أمريكي للفترة نفسها من العام 2017 بانخفاض بلغت نسبته 17.29%.

بنك الاستثمار الفلسطيني (PIBC)

تشير بيانات بنك الاستثمار الفلسطيني كما في 30\06\2018 إلى أنّ صافي أرباح الفترة بعد الضريبة قد بلغت 2,467,657 دولار أمريكي, مقارنة مع صافي أرباح بعد الضريبة بمقدار 1,966,860 دولار أمريكي للفترة نفسها من العام 2017 بارتفاع بلغت نسبته 25.46%.

البنك الاسلامي العربي(AIB)

تشير بيانات البنك الاسلامي العربي كما في 30\06\2018 إلى أنّ صافي أرباح الفترة بعد الضريبة قد بلغت 3,372,651 دولار أمريكي, مقارنة مع صافي أرباح بعد الضريبة بمقدار 4,010,133 دولار أمريكي للفترة نفسها من العام 2017 بإنخفاض بلغت نسبته 15.90%.

البنك الاسلامي الفلسطيني(ISBK)

تشير بيانات البنك الاسلامي الفلسطيني كما في 30\06\2018 إلى أنّ صافي أرباح الفترة بعد الضريبة قد بلغت 6,260,246 دولار أمريكي, مقارنة مع صافي أرباح بعد الضريبة بمقدار 6,366,025 دولار أمريكي للفترة نفسها من العام 2017 بإنخفاض بلغت نسبته 1.66%.

فلسطين للتأمين(PICO)

تشير بيانات فلسطين للتأمين كما في 30\06\2018 إلى أنّ صافي أرباح الفترة بعد الضريبة قد بلغت 412,832 دولار أمريكي, مقارنة مع صافي أرباح بعد الضريبة بمقدار 2,125,887 دولار أمريكي للفترة نفسها من العام 2017 بإنخفاض بلغت نسبته 80.58%.

المشرق للتأمين(MIC)

تشير بيانات المشرق للتأمين كما في 30\06\2018 إلى أنّ صافي أرباح الفترة بعد الضريبة قد بلغت 1,314,964 دولار أمريكي, مقارنة مع صافي أرباح بعد الضريبة بمقدار 1,006,761 دولار أمريكي للفترة نفسها من العام 2017 بإرتفاع بلغت نسبته 30.61%.

سند للموارد الإنشائية(SANAD)

تشير بيانات سند للموارد الإنشائية كما في 30\06\2018 إلى أنّ صافي أرباح الفترة بعد الضريبة قد بلغت 3,514,271 دولار أمريكي, مقارنة مع صافي أرباح بعد الضريبة بمقدار 6,009,860 دولار أمريكي للفترة نفسها من العام 2017 بإنخفاض بلغت نسبته 41.52%.

فلسطين للاستثمار العقاري(PRICO)

تشير بيانات فلسطين للاستثمار العقاري كما في 30\06\2018 إلى أنّ صافي خسائر الفترة بعد الضريبة قد بلغت (462,362) دينار أردني, مقارنة مع صافي خسائر بعد الضريبة بمقدار (1,284,386) دينار أردني للفترة نفسها من العام 2017 لتنخفض الخسارة بنسبة 64.00%.

مطاحن القمح الذهبي(GMC)

تشير بيانات مطاحن القمح الذهبي كما في 30\06\2018 إلى أنّ صافي خسائر الفترة بعد الضريبة قد بلغت (61,853) دينار أردني, مقارنة مع صافي أرباح بعد الضريبة بمقدار 602,656 دينار أردني للفترة نفسها من العام 2017 بإنخفاض بلغت نسبته 110.26%.

سجاير القدس(JCC)

تشير بيانات سجاير القدس كما في 30\06\2018 إلى أنّ صافي أرباح الفترة بعد الضريبة قد بلغت 10,848 دينار أردني, مقارنة مع صافي أرباح بعد الضريبة بمقدار 271,305 دينار أردني للفترة نفسها من العام 2017 بإنخفاض بلغت نسبته 96.00%.

بورصة عمان

بلغ المعدل اليومي لحجم التداول في بورصة عمان خلال الفترة من 26/08 – 30/08 حوالي (4.0) مليون دينار مقارنة مع (2.6)مليون دينار للأسبوع السابق وبنسبة ارتفاع (55.9%)، وقد بلغ حجم التداول الإجمالي لهذا الأسبوع حوالي (20.0) مليون دينار مقارنة مع (2.6)مليون دينار للاسبوع السابق. أما عدد الأسهم المتداولة التي سجلتها البورصة خلال هذا الأسبوع فقد بلغ (17.8) مليون سهم، نفذت من خلال (8788) عقداً. أما عن مستويات الأسعار، فقد إنخفض الرقم القياسي العام لأسعار الأسهم لإغلاق هذا الأسبوع إلى (1985.8) نقطة مقارنة مع (1988.9) نقطة للأسبوع السابق بانخفاض نسبته (0.15%). ولدى مقارنة أسعار الإغلاق للشركات المتداولة أسهمها لهذا الأسبوع والبالغ عددها (136) شركة مع إغلاقاتها السابقة، فقد تبين بأن (45) شركة قد أظهرت ارتفاعاً في أسعار أسهمها، بينما انخفضت أسعار أسهم (55) شركة.

سوق دبي

اغلق المؤشر العام لسوق دبي على 2,840.16 نقطة منخفضاً 116.79 نقطة أي بنسبة 4.17% عن إغلاق الأسبوع السابق. تم عقد 5 جلسات تداول بلغ خلالها حجم التداول 385,061,268.00 سهم بقيمة 670,580,180.34 درهم نفذت من خلال 7,218.00 صفقة، وقد بلغ حجم التداول على شركة اعمار العقارية 33,477,107.00 سهم بقيمة 167,424,869.93 درهم وأغلق على 5.01 منخفضاً بنسبة 0.792% عن الاغلاق السابق. اما شركة ارابتك القابضة فقد بلغ حجم التداول عليها 4,730,790.00 سهم بقيمة 8,963,615.81 درهم، هذا واغلق سهم شركة ارابتك على سعر 1.90 درهم منخفضاً بنسبة 2.564% عن اغلاق الاسبوع السابق.

اسم الشركة	الرمز	العملة	اغلاق الاسبوع	الاسبوع السابق	التغير	عدد الصفقات	عدد الاسهم المتداولة	قيمة الاسهم المتداولة$
شركة ابراج الوطنية	ABRAJ	USD	1.25	1.25	0.00%	0	-	0
المؤسسة العربيــة للفنـــادق	AHC	JOD	0.54	0.54	0.00%	0	-	0
البنك الاسلامي العربي	AIB	USD	1.63	1.62	0.62%	9	35,806	58,199
المجموعة الأهلية للتأمين	AIG	USD	0.37	0.35	5.71%	139	722,838	257,168
العربية لصناعة الدهانات	APC	JOD	6.28	6.49	-3.24%	2	400	3,543
الشركة العربية الفلسطينية للاستثمار (أبيك)	APIC	USD	2.33	2.29	1.75%	71	186,669	426,005
العقارية التجارية للاستثمار المساهمة العامة	AQARIYA	JOD	0.73	0.73	0.00%	0	2,207	1,611
المستثمرون العرب	ARAB	JOD	0.81	0.81	0.00%	0	-	0
المؤسسة العقارية العربية	ARE	JOD	0.3	0.3	0.00%	0	-	0
دواجن فلسطين	AZIZA	JOD	2.4	2.4	0.00%	1	40	135
بيت جالا لصناعة الأدوية	BJP	JOD	2.4	2.4	0.00%	0	-	0
بنك فلسطين	BOP	USD	2.46	2.49	-1.20%	56	132,874	327,546
بيرزيت للأدوية	BPC	USD	5.27	5.25	0.38%	14	7,456	39,099
مصنع الشرق للإلكترود	ELECTRODE	JOD	2	2	0.00%	0	-	0
جلوبال كوم للاتصالات	GCOM	USD	0.07	0.07	0.00%	0	-	0
مطاحن القمح الذهبي	GMC	JOD	0.67	0.75	-10.67%	14	25,814	26,201
العالمية المتحدة للتأمين	GUI	USD	2.03	2.07	-1.93%	4	1,900	3,839
البنك الإسلامي الفلسطيني	ISBK	USD	1.88	1.9	-1.05%	32	94,187	174,675
سجاير القدس	JCC	JOD	0.82	0.82	0.00%	0	-	0
القدس للمستحضرات الطبية	JPH	USD	3.1	3.15	-1.59%	18	24,936	78,158
القدس للاستثمارات العقارية	JREI	USD	0.31	0.31	0.00%	0	-	0
فلسطين لصناعات اللدائن	LADAEN	JOD	2.4	2.4	0.00%	0	-	0
المشرق للتأمين	MIC	USD	1.91	1.82	4.95%	1	100	191
الشركة الوطنية لصناعة الألمنيوم والبروفيلات	NAPCO	JOD	0.78	0.76	2.63%	2	260	272
الوطنية لصناعة الكرتون	NCI	USD	1.03	1.03	0.00%	0	-	0
التأمين الوطنية	NIC	USD	3.9	3.7	5.41%	2	5,040	19,656
مركز نابلس الجراحي التخصصي	NSC	JOD	1.76	1.76	0.00%	0	-	0
فلسطين للتنمية والاستثمار	PADICO	USD	1.3	1.3	0.00%	92	167,643	217,489
بال عقار لتطوير وإدارة وتشغيل العقارات	PALAQAR	JOD	0.46	0.46	0.00%	0	-	0
الاتصالات الفلسطينية	PALTEL	JOD	4.3	4.34	-0.92%	126	142,348	862,202
الفلسطينية للكهرباء	PEC	USD	1.38	1.38	0.00%	73	97,580	133,413
دار الشفاء لصناعة الأدوية	PHARMACARE	USD	3.7	3.7	0.00%	0	-	0
بنك الاستثمار الفلسطيني	PIBC	USD	1.35	1.36	-0.74%	29	204,950	275,379
شركة فلسطين للتأمين	PICO	USD	3.8	4	-5.00%	2	117,831	447,758
الفلسطينية للاستثمار والانماء	PID	JOD	1.36	1.36	0.00%	0	-	0
فلسطين للاستثمار الصناعي	PIIC	JOD	2.52	2.52	0.00%	0	-	0
فلسطين للاستثمار العقاري	PRICO	JOD	0.46	0.48	-4.17%	31	62,031	39,654
سوق فلسطين للأوراق المالية	PSE	USD	4.95	4.95	0.00%	0	-	0
بنك القدس	QUDS	USD	1.85	1.89	-2.12%	40	65,945	123,662
شركة مصايف رام الله	RSR	JOD	2.88	2.88	0.00%	0	-	0
سند للموارد الانشائية	SANAD	USD	2.06	2.06	0.00%	3	1,153	2,375
التكافل الفلسطينية للتأمين	TIC	USD	2.1	1.91	9.95%	9	3,850	7,710
البنك الوطني	TNB	USD	1.74	1.72	1.16%	23	16,847	29,194
ترست العالمية للتأمين	TRUST	USD	3.72	3.72	0.00%	0	-	0
الاتحاد للإعمار والاستثمار	UCI	USD	0.61	0.61	0.00%	19	110,050	67,584
مصانع الزيوت النباتية	VOIC	JOD	14.4	14.4	0.00%	0	-	0
الفلسطينية للتوزيع والخدمات اللوجستية	WASSEL	USD	0.42	0.41	2.44%	2	280	118
شركة موبايل الوطنية الفلسطينية للاتصالات	WATANIYA	USD	0.83	0.86	-3.49%	61	79,509	66,793

ملخص التداول الاسبوعي

عدد العقود	875	الاكثر تداولا من حيث القيمة	
عدد الشركات المتداولة	27	PALTEL	862,202
عدد الشركات المرتفعة	10	PICO	447,758
عدد الشركات المنخفضة	12	APIC	426,005
عدد الاسهم المتداوله	2,310,544	BOP	327,546
قيمة الاسهم المتداولة ($)	3,689,630	PIBC	275,379

الشركات الاكثر ارتفاعا		الشركات الاكثر انخفاضا	
TIC	9.95%	GMC	-10.67%
AIG	5.71%	PICO	-5.00%
NIC	5.41%	PRICO	-4.17%
MIC	4.95%	WATANYIA	-3.49%
NAPCO	2.63%	APC	-3.24%

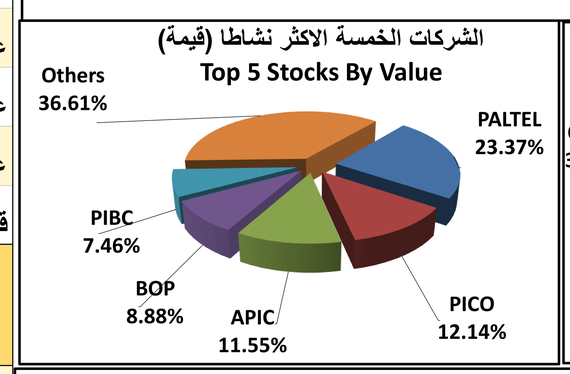

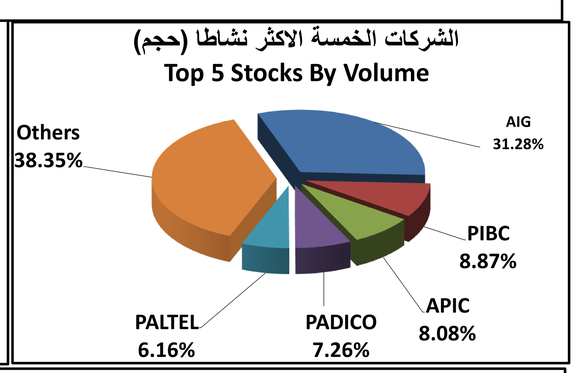

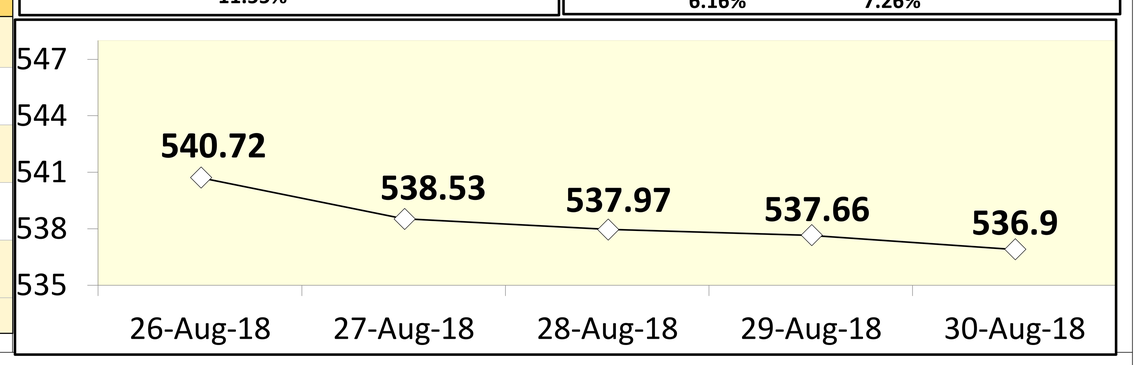

لمزيد من الاخبار عن السوق المالي الفلسطيني و الاسواق الاقليمية و العالمية راجع موقع الشركة الالكتروني www.united.ps