التقرير الأسبوعي
2019-03-10
2019-03-14

# الشركة المتحدة للاوراق المالية
# United Securities Company
Tel:- +970-2-242-3090

UNITED المتحدة للأوراق المالية
عضو بورصة فلسطين

## أغلق مؤشر القدس نهاية الأسبوع الحالي على 544.86 نقطة مرتفعاً بنسبة 0.05% عن إغلاق الأسبوع الماضي.

**بورصة فلسطين**

أغلق مؤشر القدس نهاية الأسبوع الحالي على 544.86 نقطة مرتفعاً 0.27نقطة أي بنسبة 0.05% عن إغلاق الأسبوع الماضي. بلغ حجم التداول الإجمالي للأسبوع المنصرم 2,908,019 بقيمة 4,964,142 دولار نفذت من خلال 779. وعن مستويات الأسعار فقد ارتفعت أسعار اغلاقات 7شركات بينما انخفضت أسعار إغلاق 12شركة فقط. أغلق سهم شركة الاتصالات الفلسطينية عند مستوى 4.44 دينار دون تغير عن اغلاق الاسبوع السابق، حيث بلغ حجم التداول عليه 207,746 سهم بقيمة 1,301,345 دينار نفذت من خلال 134 صفقة. هذا واغلق سهم باديكو على سعر 1.37 دولار دون تغير عن اغلاق الاسبوع الماضي، وقد بلغ حجم التداول عليه 491,162 سهم بقيمة 669,099 دولار. اما بالنسبة لسهم بنك فلسطين، فقد اغلق على 2.37 دولار مرتفعاً بنسبة 0.85%عن اغلاق الاسبوع السابق. حيث بلغ حجم التداول عليه 338,432 سهم بقيمة 792,786 دولار.

**النتائج السنوية تحسن أداء شركات مؤشر القدس في بورصة فلسطين**

دفعت النتائج السنوية الإيجابية للشركات التي يتألف منها مؤشر القدس في بورصة فلسطين، إلى تحسن تداولات وأسعار أسهمها في فبراير/ شباط الماضي. ويتألف مؤشر القدس، من أعلى 15 شركة مدرجة في البورصة من حيث نشاطها في السنة السابقة، ويتم تعديلها كل عام. وفي فبراير/ شباط الماضي، صعدت أسهم 10 شركات يتألف منها مؤشر القدس من أصل 15 بينما تراجعت أسهم 3 شركات واستقر سهما شركتين دون تغيير، على أساس شهري. والشركات الثلاث التي سجلت تراجعا في سعر أسهمها، على أساس شهري، هي: فلسطين للاستثمار العقاري بنسبة 4.76%، وفلسطين للكهرباء بنسبة 0.7%، وبيرزيت للأدوية بنسبة 0.38%. بينما سجلت 4 شركات من أصل 10 سجلت صعودا، نموا في سعر سهمها بنسبة فاقت 4% خلال الشهر الماضي، وعلى أساس شهري، وهي: بنك القدس، بنك الاستثمار الفلسطيني، والأهلية للتأمين وبنك فلسطين.

**القيمة السوقية للشركات ببورصة فلسطين تصعد 89 مليون دولار في فبراير**

صعدت القيمة السوقية للشركات المدرجة ببورصة فلسطين، بقيمة 89 مليون دولار في فبراير/ شباط الماضي، على أساس شهري، مقارنة مع يناير/ كانون ثاني السابق عليه. وبحسب البيانات المنشورة على موقع بورصة فلسطين، بلغت القيمة السوقية للشركات المدرجة، نحو 3.814 مليارات دولار حتى نهاية فبراير شباط الماضي. كانت القيمة السوقية للشركات المدرجة (عددها 48 شركة) حتى نهاية يناير/ كانون ثاني 2019، قد بلغت 3.728 مليارات دولار. اما بالنسبة للشهر الماضي فقد تم تنفيذ 2687 صفقة أو عقدا، بقيمة إجمالية بلغت 33.1 مليون دولار أمريكي، مقارنة مع 2681 صفقة بقيمة 33.78 مليون دولار في يناير/ كانون ثاني السابق عليه. وتصدر قطاع البنوك النمو في بورصة فلسطين، إذ صعد بنسبة 6.26% خلال فبراير/ شباط الماضي، إلى 152.24 نقطة.

**الشيكات المقدمة للصرف ببنوك فلسطين "مليار دولار" في يناير 2019**

تراجعت الشيكات المقدمة للصرف (التقاص)، في السوق الفلسطينية بنسبة 8.2% في يناير/ كانون ثاني الماضي، على أساس سنوي. وبحسب بيانات منشورة على موقع سلطة النقد الفلسطينية، بلغ إجمالي قيمة الشيكات المقدمة للصرف في يناير/ كانون ثاني الماضي، نحو 1.034 مليار دولار، مقارنة مع 1.12 مليار دولار في يناير/ كانون ثاني 2018. بينما على أساس شهري، تراجعت الشيكات المقدمة للصرف، بنسبة 17.6%، نزولا من 1.255 مليار دولار في ديسمبر/ كانون أول 2018. وبلغ عدد الشيكات المقدمة للصرف لفروع البنوك في السوق الفلسطينية، نحو 532.431 ألف ورقة شيك، في يناير الماضي، مقارنة مع 533.548 ألف ورقة شيك في يناير 2018.

**"الإسلامي الفلسطيني" أفضل بنك إسلامي في فلسطين وفقا لمجلة EMEA Finance**

حصل البنك الإسلامي الفلسطيني على جائزة "أفضل بنك إسلامي في فلسطين للعام 2018" من مجلة EMEA Finance العالمية، وذلك للجهود التي بذلها في تطوير الصيرفة الاسلامية في فلسطين. وتسلّم بيان قاسم مدير عام البنك الإسلامي الفلسطيني الجائزة خلال حفل كبير أقيم في مدينة دبي وحضره العشرات من مدراء البنوك والمؤسسات المالية. وعبر قاسم عن سعادته بحصول البنك على الجائزة كدليل إضافي على نجاح استراتيجية البنك القائمة على تقديم خدمات مصرفية مبتكرة تمنح العملاء تجربة مصرفية مميزة. وأكد قاسم توجه البنك نحو الرقمنة بما يضمن حصول العملاء على الخدمات المصرفية بطريقة سريعة وكفؤة وآمنة، مشيرا إلى تحديث البنك لأنظمته البنكية وتطويرها من أجل تقديم خدمة لائقة للجمهور، وإلى إتاحته العديد من الخدمات الالكترونية عبر الانترنت والموبايل وشبكات التواصل الاجتماعي مثل خدمات "إسلامي اونلاين" و"اسلامي موبايل" و"اسلامي أوتو" للهدف ذاته.

**انكماش نمو الإقراض المخصص لشراء السيارات في فلسطين**

انكمش نمو الطلب على القروض المخصصة لشراء السيارات والمركبات في السوق الفلسطينية خلال الربع الأخير 2018، على أساس ربعي. وبحسب بيانات منشورة على موقع سلطة النقد الفلسطينية، بلغ إجمالي قيمة قروض السيارات حتى نهاية الربع الأخير 2018 نحو 302.3 مليون دولار. في المقابل، بلغ إجمالي قروض السيارات المقدمة من جانب البنوك العاملة في السوق الفلسطينية، 308.2 ملايين دولار، حتى نهاية الربع الثالث 2018، بنسبة انكماش بلغت 2%. يأتي ذلك، بالتزامن مع تراجع الأوضاع الاقتصادية في السوق الفلسطينية، وتباطؤ نمو الودائع المصرفية، وانكماش جزئي في الإقبال على القروض المصرفية خلال فترة من 2018.

**أصول سلطة النقد الاحتياطية تصعد 2.5% في فبراير**

صعدت الأصول الاحتياطية لسلطة النقد الفلسطينية، بنسبة 2.5% خلال فبراير/ شباط الماضي، على أساس شهري. وجاء في بيانات منشورة على موقع سلطة النقد الفلسطينية، أن الأصول الاحتياطية بلغت حتى نهاية الشهر الماضي نحو 584.5 مليون دولار، وهو أعلى مستوى مسجل منذ مطلع 2018 على الأقل. كان إجمالي الأصول الاحتياطية لسلطة النقد الفلسطينية، بلغ في يناير/ كانون ثاني 2019، نحو 570.2 مليون دولار أمريكي. وتتألف الأصول الاحتياطية لسلطة النقد الفلسطينية، من احتياطي النقد الأجنبي، بقيمة 480.3 مليون دولار، واحتياطات أخرى بقيمة 104.2 مليون دولار.

**بورصة عمان**

بلغ المعدل اليومي لحجم التداول في بورصة عمان خلال الفترة من 10/03 – 14/03 حوالي (4.4) مليون دينار مقارنة مع (4.8) مليون دينار للأسبوع السابق وبنسبة انخفاض (9.2%)، وقد بلغ حجم التداول الإجمالي لهذا الأسبوع حوالي (21.8) مليون دينار مقارنة مع (24.0) مليون دينار للأسبوع السابق. أما عدد الأسهم المتداولة التي سجلتها البورصة خلال هذا الأسبوع فقد بلغ (23.0) مليون سهم، نفذت من خلال (9961) عقداً. أما عن مستويات الأسعار، فقد انخفض الرقم القياسي العام لأسعار الأسهم لإغلاق هذا الأسبوع إلى (1983.7) نقطة مقارنة مع (1987.8) نقطة للأسبوع السابق بانخفاض نسبته (0.21%). ولدى مقارنة أسعار الإغلاق للشركات المتداولة أسهمها لهذا الأسبوع والبالغ عددها (142) شركة مع إغلاقاتها السابقة، فقد تبين بأن (40) شركة قد أظهرت ارتفاعاً في أسعار أسهمها، بينما انخفضت أسعار أسهم (51) شركة.

**سوق دبي**

اغلق المؤشر العام لسوق دبي على 2,574.21 نقطة منخفضاً 20.31 نقطة أي بنسبة 0.78% عن إغلاق الأسبوع السابق. تم عقد 5 جلسات تداول بلغ خلالها حجم التداول 733,606,611.00 سهم بقيمة 1,300,357,450.99درهم نفذت من خلال 11,016.00صفقة، وقد بلغ حجم التداول على شركة اعمار العقارية 40,815,547.00 سهم بقيمة 191,682,956.94 درهم وأغلق على 4.60 منخفضاً بنسبة 2.954% عن الاغلاق السابق. اما شركة ارابتك القابضة فقد بلغ حجم التداول عليها 11,070,501.00 سهم بقيمة 23,800,839.49 درهم، هذا واغلق سهم شركة ارابتك على سعر 2.14 درهم دون تغير عن اغلاق الاسبوع السابق.

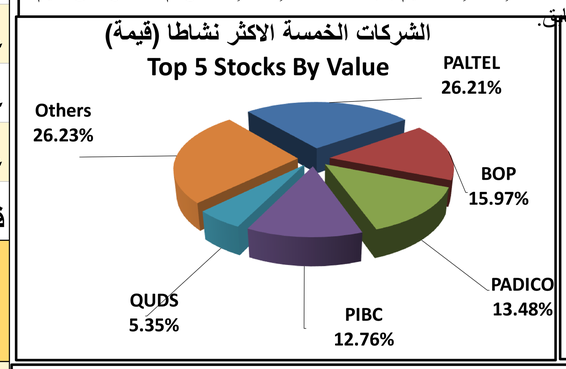


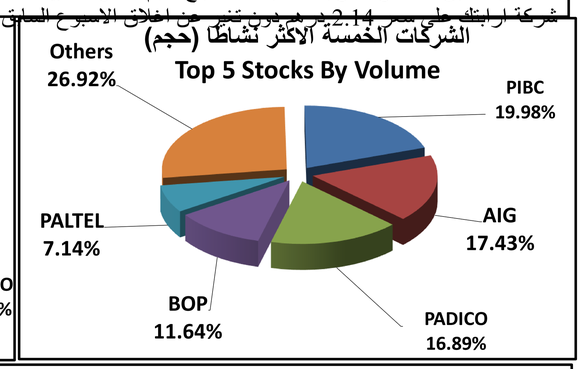


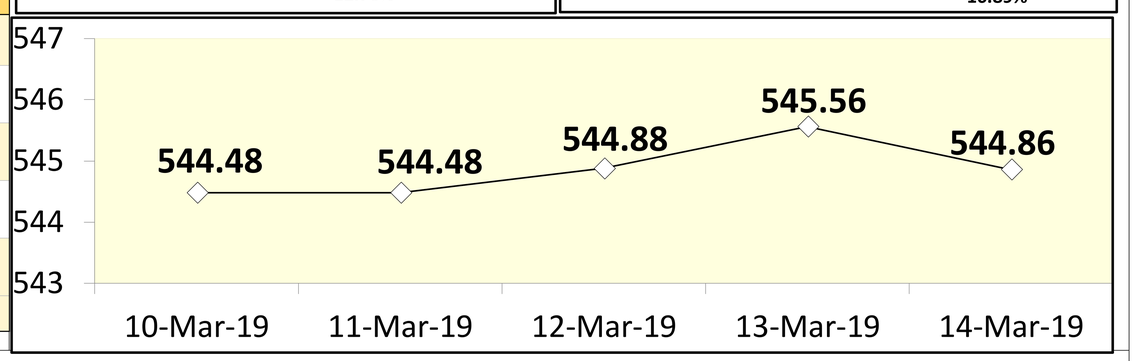


| اسم الشركة | الرمز | العملة | اغلاق الاسبوع | الاسبوع السابق | التغير | عدد الصفقات | عدد الاسهم المتداولة | قيمة الاسهم المتداولة$ |
|---|---|---|---|---|---|---|---|---|
| شركة ابراج الوطنية | ABRAJ | USD | 1.30 | 1.30 | 0.00% | 0 | - | 0 |
| المؤسسة العربيــة للفنـــادق | AHC | JOD | 0.56 | 0.56 | 0.00% | 0 | - | 0 |
| البنك الاسلامي العربي | AIB | USD | 1.82 | 1.84 | -1.09% | 33 | 46,882 | 85,447 |
| المجموعة الأهلية للتأمين | AIG | USD | 0.48 | 0.47 | 2.13% | 57 | 506,822 | 232,237 |
| العربية لصناعة الدهانات | APC | JOD | 6.5 | 6.5 | 0.00% | 0 | - | 0 |
| الشركة العربية الفلسطينية للاستثمار (أبيك) | APIC | USD | 2.4 | 2.43 | -1.23% | 19 | 91,328 | 219,320 |
| العقارية التجارية للاستثمار المساهمة العامة | AQARIYA | JOD | 0.72 | 0.72 | 0.00% | 0 | 41,555 | 29,920 |
| المستثمرون العرب | ARAB | JOD | 0.85 | 0.85 | 0.00% | 0 | - | 0 |
| المؤسسة العقارية العربية | ARE | JOD | 0.3 | 0.3 | 0.00% | 0 | - | 0 |
| دواجن فلسطين | AZIZA | JOD | 2.6 | 2.6 | 0.00% | 0 | - | 0 |
| بيت جالا لصناعة الأدوية | BJP | JOD | 2.4 | 2.4 | 0.00% | 0 | - | 0 |
| بنك فلسطين | BOP | USD | 2.37 | 2.35 | 0.85% | 125 | 338,432 | 792,786 |
| بيرزيت للأدوية | BPC | USD | 5.27 | 5.18 | 1.74% | 5 | 5,684 | 29,908 |
| مصنع الشرق للإلكترود | ELECTRODE | JOD | 2 | 2 | 0.00% | 1 | 1,250 | 3,526 |
| جلوبال كوم للاتصالات | GCOM | USD | 0.07 | 0.07 | 0.00% | 0 | - | 0 |
| مطاحن القمح الذهبي | GMC | JOD | 0.63 | 0.66 | -4.55% | 1 | 115 | 102 |
| العالمية المتحدة للتأمين | GUI | USD | 2.7 | 2.5 | 8.00% | 11 | 8,984 | 23,394 |
| البنك الإسلامي الفلسطيني | ISBK | USD | 1.97 | 1.97 | 0.00% | 57 | 92,511 | 182,295 |
| سجاير القدس | JCC | JOD | 0.77 | 0.77 | 0.00% | 3 | 1,509 | 1,632 |
| القدس للمستحضرات الطبية | JPH | USD | 3.01 | 3.1 | -2.90% | 2 | 12,584 | 38,377 |
| القدس للاستثمارات العقارية | JREI | USD | 0.27 | 0.27 | 0.00% | 0 | - | 0 |
| فلسطين لصناعات اللدائن | LADAEN | JOD | 2.5 | 2.5 | 0.00% | 0 | - | 0 |
| المشرق للتأمين | MIC | USD | 2.15 | 2.15 | 0.00% | 0 | - | 0 |
| الشركة الوطنية لصناعة الألمنيوم والبروفيلات | NAPCO | JOD | 0.83 | 0.86 | -3.49% | 4 | 1,013 | 1,198 |
| الوطنية لصناعة الكرتون | NCI | USD | 1.1 | 1.1 | 0.00% | 0 | - | 0 |
| التأمين الوطنية | NIC | USD | 3.76 | 4 | -6.00% | 7 | 350 | 1,340 |
| مركز نابلس الجراحي التخصصي | NSC | JOD | 1.5 | 1.5 | 0.00% | 0 | - | 0 |
| فلسطين للتنمية والاستثمار | PADICO | USD | 1.37 | 1.37 | 0.00% | 98 | 491,162 | 669,099 |
| شركة موبايل الوطنية الفلسطينية للاتصالات | OOREDOO | USD | 0.82 | 0.82 | 0.00% | 29 | 64,567 | 52,919 |
| بال عقار لتطوير وإدارة وتشغيل العقارات | PALAQAR | JOD | 0.46 | 0.46 | 0.00% | 0 | - | 0 |
| الاتصالات الفلسطينية | PALTEL | JOD | 4.44 | 4.44 | 0.00% | 134 | 207,746 | 1,301,345 |
| الفلسطينية للكهرباء | PEC | USD | 1.43 | 1.42 | 0.70% | 60 | 69,229 | 98,410 |
| دار الشفاء لصناعة الأدوية | PHARMACARE | USD | 3.61 | 3.61 | 0.00% | 0 | - | 0 |
| بنك الاستثمار الفلسطيني | PIBC | USD | 1.08 | 1.1 | -1.82% | 7 | 581,151 | 633,311 |
| شركة فلسطين للتأمين | PICO | USD | 3.96 | 3.96 | 0.00% | 0 | - | 0 |
| الفلسطينية للاستثمار والانماء | PID | JOD | 1.7 | 1.6 | 6.25% | 2 | 1,036 | 2,446 |
| فلسطين للاستثمار الصناعي | PIIC | JOD | 2.1 | 2.3 | -8.70% | 2 | 3,736 | 11,136 |
| فلسطين للاستثمار العقاري | PRICO | JOD | 0.4 | 0.4 | 0.00% | 15 | 18,423 | 10,151 |
| سوق فلسطين للأوراق المالية | PSE | USD | 4.95 | 4.95 | 0.00% | 0 | - | 0 |
| بنك القدس | QUDS | USD | 1.85 | 1.85 | 0.00% | 41 | 143,805 | 265,395 |
| شركة مصايف رام الله | RSR | JOD | 2.8 | 2.8 | 0.00% | 0 | - | 0 |
| سند للموارد الانشائية | SANAD | USD | 2.05 | 2.06 | -0.49% | 15 | 71,191 | 147,926 |
| التكافل الفلسطينية للتأمين | TIC | USD | 2.31 | 2.31 | 0.00% | 0 | - | 0 |
| البنك الوطني | TNB | USD | 1.83 | 1.82 | 0.55% | 25 | 32,443 | 58,764 |
| ترست العالمية للتأمين | TRUST | USD | 3.6 | 3.75 | -4.00% | 5 | 7,057 | 25,440 |
| الاتحاد للإعمار والاستثمار | UCI | USD | 0.66 | 0.67 | -1.49% | 16 | 64,590 | 42,267 |
| مصانع الزيوت النباتية | VOIC | JOD | 14.4 | 14.5 | -0.69% | 1 | 150 | 3,047 |
| الفلسطينية للتوزيع والخدمات اللوجستية | WASSEL | USD | 0.37 | 0.37 | 0.00% | 4 | 2,714 | 1,004 |

## ملخص التداول الاسبوعي

| | | الاكثر تداولا من حيث القيمة | |
|---|---|---|---|
| عدد العقود | 779 | | |
| عدد الشركات المتداولة | 28 | PALTEL | 1,301,345 |
| عدد الشركات المرتفعة | 7 | BOP | 792,786 |
| عدد الشركات المنخفضة | 12 | PADICO | 669,099 |
| عدد الاسهم المتداوله | 2,908,019 | PIBC | 633,311 |
| قيمة الاسهم المتداولة ($) | 4,964,142 | QUDS | 265,395 |

| الشركات الاكثر ارتفاعا | | الشركات الاكثر انخفاضا | |
|---|---|---|---|
| GUI | 8.00% | PIIC | -8.70% |
| PID | 6.25% | NIC | -6.00% |
| AIG | 2.13% | GMC | -4.55% |
| BPC | 1.74% | TRUST | -4.00% |
| BOP | 0.85% | NAPCO | -3.49% |

لمزيد من الاخبار عن السوق المالي الفلسطيني و الاسواق الاقليمية و العالمية راجع موقع الشركة الالكتروني www.united.ps