التقرير الأسبوعي
2019-05-12
2019-05-16

# الشركة المتحدة للاوراق المالية
United Securities Company
Tel:- +970-2-242-3090

UNITED المتحدة للأوراق المالية
عضو بورصة فلسطين

## أغلق مؤشر القدس نهاية الأسبوع الحالي على 526.67 نقطة

**بورصة فلسطين**

أغلق مؤشر القدس نهاية الأسبوع الحالي على 526.67 نقطة منخفضاً 2.45 نقطة أي بنسبة 0.46% عن إغلاق الأسبوع الماضي. بلغ حجم التداول الإجمالي للأسبوع المنصرم 3,880,186 بقيمة 3,389,474 دولار نفذت من خلال 561. وعن مستويات الأسعار فقد ارتفعت أسعار اغلاقات 6 شركات بينما انخفضت أسعار إغلاق 19 شركة فقط. أغلق سهم شركة الاتصالات الفلسطينية عند مستوى 4.08 دينار منخفضاً بنسبة 0.24% عن اغلاق الاسبوع السابق، حيث بلغ حجم التداول عليه 43,860 سهم بقيمة 252,224 دينار نفذت من خلال 87p صفقة. هذا واغلق سهم باديكو على سعر 1.35 دولار منخفضاً بنسبة 1.46%عن اغلاق الاسبوع الماضي، وقد بلغ حجم التداول عليه 200,832 سهم بقيمة 269,780 دولار. اما بالنسبة لسهم بنك فلسطين، فقد اغلق على 2.17 دولار دون تغير عن اغلاق الاسبوع السابق. حيث بلغ حجم التداول عليه 103,186 سهم بقيمة 222,884 دولار.

**الشركات المدرجة تفصح عن بياناتها المالية للربع الأول من العام 2019**

أعلن الرئيس التنفيذي لبورصة فلسطين السيد أحمد عويضه اليوم الأربعاء 15/05/2019 عن استلام البيانات المالية المرحلية غير المدققة للشركات المدرجة عن الربع الأول من العام 2019، والتي تم استلامها خلال الفترة القانونية المنتهية بتاريخ 30/04/2019، وقد بلغت نسبة الالتزام بالإفصاح للفترة المذكورة 94% أي تم استلام الافصاحات من قبل 45 شركة مدرجة من أصل المجموع الكلي والبالغ 48 شركة. وأشار عويضه أن حصيلة أرباح الشركات المدرجة عن الربع الأول من العام 2019 بعد الضريبة 98,433,161 دولار أمريكي بارتفاع بلغت نسبته 11.71% عن صافي الأرباح المحققة في الربع الأول من العام 2018 والتي بلغت قيمتها 88,111,759 دولار، وقد شكلت الشركات الرابحة ما نسبته 86.67% من إجمالي عدد الشركات المفصحة بواقع 39 شركة بقيمة أرباح بلغت 100,564,726 دولار أمريكي مقارنة مع ما قيمته 92,746,900 دولار في الربع الأول من العام الماضي 2018 بارتفاع نسبته 8.43%. في حين حققت 6 شركات خسائر بلغت قيمتها (2,131,565) دولار مقارنة مع ما قيمته (4,635,141) دولار للفترة ذاتها من العام 2018 بانخفاض في قيمة الخسائر بلغت 54.01%. بينما لم تتمكن 3 شركات من تزويد البورصة بالبيانات المطلوبة حتى الآن وهي: فلسطين للتأمين، المؤسسة العقارية العربية، جلوبال كوم للاتصالات.

**البنك الوطني يبدأ صرف الأرباح على مساهميه عن العام 2018 الأحد المقبل**

أعلن البنك الوطني عن بدء إجراءات صرف الأرباح على مساهميه عن السنة المالية المنتهية 2018 وذلك من صباح يوم الأحد القادم. حيث سيتم صرف 5% أرباح نقدية من رأس المال البالغ 75 مليون دولار بمجموع 3.75 مليون دولار على المساهمين كما بتاريخ 2019\4\16 من خلال شبكة فروع البنك الوطني في الضفة الغربية أو من خلال فروع بنك القاهرة عمان في قطاع غزة. وجاء ذلك بموجب قرار الهيئة العامة للبنك في اجتماعها الشهر الماضي بالمصادقة على توزيع 5% أرباح نقدية و4% كأسهم مجانية، حيث كان البنك قد صرف الأسهم المجانية لمساهميه الشهر الماضي.

**مجموعة الاتصالات تستثمر في الشركة الناشئة "كتاب صوتي"**

استثمرت مجموعة الاتصالات الفلسطينية في الشركة الناشئة والريادية "كتاب صوتي"، والتي تعد أكبر منصة للكتب الصوتية باللغة العربية في العالم. وأفاد عمار العكر، الرئيس التنفيذي لمجموعة الاتصالات الفلسطينية، أن استثمار مجموعة الاتصالات في الشركة الناشئة كتاب صوتي والتي تعد أكبر مكتبة للكتب الصوتية العربية، سيساهم في دعم الشركات الناشئة والريادية في مجال تكنولوجيا المعلومات وتوفير فرص عمل في هذه الشركات في فلسطين وتمكينها لتطوير منتجاتها ولتسويق أفكارها عالمياً.

**صافي خسارة مصرف الصفا يصعد 14% في 2018**

صعد صافي خسارة مصرف الصفا، العامل وفق أحكام الشريعة الإسلامية في فلسطين، بنسبة 13.9% على أساس سنوي، خلال 2018. وبحسب البيانات المالية للمصرف، بلغ صافي خسارته 2.822 مليون دولار، صعودا من 2.47 مليون دولار في 2017. والخسارة المسجلة في 2018 للمصرف، الذي يتبع بنك القاهرة عمان، تعتبر الأعلى له منذ تأسيسه في 2016. يأتي ارتفاع الخسارة، على الرغم من نمو الإيرادات المالية للبنك بنسبة 75% في 2018، إلى 4.131 مليون دولار، مقارنة مع 2.3 مليون دولار في 2017. إلا أن مجمل المصروفات للبنك صعد بنسبة 43.8% في 2018 إلى 6.9 مليون دولار، صعودا من 4.8 مليون دولار في 2017. يأتي ارتفاع المصروفات، نتيجة صعود نفقات الموظفين بنسبة 27.3% إلى 3.26 مليون دولار، مقارنة مع 2.56 مليون دولار في 2017.

**الودائع في القطاع المصرفي الفلسطيني تنمو 1.3% منذ مطلع 2019**

نمت الودائع البنكية داخل القطاع المصرفي الفلسطيني بنسبة 1.3% منذ مطلع 2019، حتى نهاية مارس/ آذار الماضي. وبحسب بيانات منشورة على موقع سلطة النقد الفلسطينية، بلغ إجمالي الودائع داخل القطاع المصرفي الفلسطيني 12.394 مليار دولار حتى نهاية مارس/ آذار الماضي. كانت الودائع داخل القطاع المصرفي الفلسطيني، قد بلغت 12.22 مليار دولار أمريكي، حتى نهاية ديسمبر/ كانون أول الماضي. وعلى أساس سنوي، نمت ودائع القطاع المصرفي الفلسطيني بنسبة 3.2% وهي نسبة منخفضة، مقارنة مع متوسط 9 بالمائة على أساس سنوي، خلال السنوات الماضية. ويعاني الاقتصاد الفلسطيني من تباطؤ حاد في نسبة النمو بلغت 0.8 بالمائة في 2018، رافقه فقدان أكثر من 16 ألف وظيفة، وارتفاع نسب البطالة، وتراجع الاستهلاك. وتتوزع الودائع بين 11.123 مليار دولار أمريكي في الضفة الغربية، بينما بلغت ودائع قطاع غزة، نحو 1.271 مليار دولار حتى نهاية مارس/ آذار الماضي.

**بورصة عمان**

بلغ المعدل اليومي لحجم التداول في بورصة عمان خلال الفترة من 12/05 – 16/05 حوالي (4.0) مليون دينار مقارنة مع (3.6) مليون دينار للأسبوع السابق وبنسبة ارتفاع (11.7%)، وقد بلغ حجم التداول الإجمالي لهذا الأسبوع حوالي (20.2) مليون دينار مقارنة مع (18.1) مليون دينار للأسبوع السابق. أما عدد الأسهم المتداولة التي سجلتها البورصة خلال هذا الأسبوع فقد بلغ (20.9) مليون سهم، نفذت من خلال (8687) عقداً. أما عن مستويات الأسعار، فقد ارتفع الرقم القياسي العام لأسعار الأسهم لإغلاق هذا الأسبوع إلى (1831.0) نقطة مقارنة مع (1811.3) نقطة للأسبوع السابق بارتفاع نسبته (1.09%). ولدى مقارنة أسعار الإغلاق للشركات المتداولة أسهمها لهذا الأسبوع والبالغ عددها (138) شركة مع إغلاقاتها السابقة، فقد تبين بأن (56) شركة قد أظهرت ارتفاعاً في أسعار أسهمها، بينما انخفضت أسعار أسهم (46) شركة.

**سوق دبي**

اغلق المؤشر العام لسوق دبي على 2,575.01 نقطة مرتفعاً 97.6 نقطة أي بنسبة 3.65% عن إغلاق الأسبوع السابق. تم عقد 5 جلسات تداول بلغ خلالها حجم التداول 943,645,297.00 سهم بقيمة 1,143,292,217.57 درهم نفذت من خلال 17,072.00 صفقة، وقد بلغ حجم التداول على شركة اعمار العقارية 39,095,606.00 سهم بقيمة 168,297,860.76 درهم وأغلق على 4.26 منخفضاً بنسبة 5.333% عن الاغلاق السابق. اما شركة ارابتك القابضة فقد بلغ حجم التداول عليها 20,899,753.00 سهم بقيمة 36,240,550.33 درهم، هذا واغلق سهم شركة ارابتك على سعر 1.60 درهم منخفضاً بنسبة 17.949% عن اغلاق الاسبوع السابق.

| اسم الشركة | الرمز | العملة | اغلاق الاسبوع | الاسبوع السابق | التغير | عدد الصفقات | عدد الاسهم المتداولة | قيمة الاسهم المتداولة$ |
|---|---|---|---|---|---|---|---|---|
| شركة ابراج الوطنية | ABRAJ | USD | 1.27 | 1.27 | 0.00% | 0 | - | 0 |
| المؤسسة العربيــة للفنـــادق | AHC | JOD | 0.55 | 0.55 | 0.00% | 0 | - | 0 |
| البنك الاسلامي العربي | AIB | USD | 1.58 | 1.56 | 1.28% | 28 | 28,156 | 44,437 |
| المجموعة الأهلية للتأمين | AIG | USD | 0.47 | 0.46 | 2.17% | 24 | 1,849,149 | 866,676 |
| العربية لصناعة الدهانات | APC | JOD | 6.18 | 6.18 | 0.00% | 0 | - | 0 |
| الشركة العربية الفلسطينية للاستثمار (أبيك) | APIC | USD | 2.3 | 2.27 | 1.32% | 84 | 144,551 | 329,091 |
| العقارية التجارية للاستثمار المساهمة العامة | AQARIYA | JOD | 0.71 | 0.72 | -1.39% | 2 | 2,630 | 1,879 |
| المستثمرون العرب | ARAB | JOD | 0.85 | 0.85 | 0.00% | 0 | - | 0 |
| المؤسسة العقارية العربية | ARE | JOD | 0.3 | 0.3 | 0.00% | 0 | - | 0 |
| دواجن فلسطين | AZIZA | JOD | 3.04 | 3.04 | 0.00% | 0 | - | 0 |
| بيت جالا لصناعة الأدوية | BJP | JOD | 2.4 | 2.4 | 0.00% | 0 | - | 0 |
| بنك فلسطين | BOP | USD | 2.17 | 2.17 | 0.00% | 53 | 103,186 | 222,884 |
| بيرزيت للأدوية | BPC | USD | 4.95 | 5 | -1.00% | 4 | 745 | 3,720 |
| مصنع الشرق للإلكترود | ELECTRODE | JOD | 2 | 2 | 0.00% | 0 | - | 0 |
| جلوبال كوم للاتصالات | GCOM | USD | 0.07 | 0.07 | 0.00% | 0 | - | 0 |
| مطاحن القمح الذهبي | GMC | JOD | 0.61 | 0.64 | -4.69% | 1 | 350 | 301 |
| العالمية المتحدة للتأمين | GUI | USD | 2.49 | 2.5 | -0.40% | 4 | 349 | 867 |
| البنك الإسلامي الفلسطيني | ISBK | USD | 1.85 | 1.86 | -0.54% | 18 | 25,287 | 46,274 |
| سجاير القدس | JCC | JOD | 0.76 | 0.8 | -5.00% | 2 | 2,471 | 2,649 |
| القدس للمستحضرات الطبية | JPH | USD | 2.97 | 2.98 | -0.34% | 4 | 13,866 | 41,181 |
| القدس للاستثمارات العقارية | JREI | USD | 0.27 | 0.27 | 0.00% | 0 | 498,592 | 134,620 |
| فلسطين لصناعات اللدائن | LADAEN | JOD | 2.5 | 2.5 | 0.00% | 0 | - | 0 |
| المشرق للتأمين | MIC | USD | 2.65 | 2.7 | -1.85% | 4 | 1,678 | 4,392 |
| الشركة الوطنية لصناعة الألمنيوم والبروفيلات | NAPCO | JOD | 0.84 | 0.84 | 0.00% | 2 | 1,680 | 1,990 |
| الوطنية لصناعة الكرتون | NCI | USD | 0.86 | 0.9 | -4.44% | 1 | 1,000 | 860 |
| التأمين الوطنية | NIC | USD | 3.65 | 3.7 | -1.35% | 1 | 1,500 | 5,475 |
| مركز نابلس الجراحي التخصصي | NSC | JOD | 1.45 | 1.45 | 0.00% | 0 | - | 0 |
| فلسطين للتنمية والاستثمار | PADICO | USD | 1.35 | 1.37 | -1.46% | 31 | 200,832 | 269,780 |
| شركة موبايل الوطنية الفلسطينية للاتصالات | OOREDOO | USD | 0.91 | 0.92 | -1.09% | 50 | 241,379 | 222,162 |
| بال عقار لتطوير وإدارة وتشغيل العقارات | PALAQAR | JOD | 0.44 | 0.44 | 0.00% | 0 | - | 0 |
| الاتصالات الفلسطينية | PALTEL | JOD | 4.08 | 4.09 | -0.24% | 87 | 43,860 | 252,224 |
| الفلسطينية للكهرباء | PEC | USD | 1.33 | 1.31 | 1.53% | 34 | 46,369 | 60,508 |
| دار الشفاء لصناعة الأدوية | PHARMACARE | USD | 3.6 | 3.6 | 0.00% | 0 | - | 0 |
| بنك الاستثمار الفلسطيني | PIBC | USD | 1.1 | 1.12 | -1.79% | 12 | 12,945 | 14,042 |
| شركة فلسطين للتأمين | PICO | USD | 3.96 | 3.96 | 0.00% | 0 | - | 0 |
| الفلسطينية للاستثمار والانماء | PID | JOD | 1.71 | 1.8 | -5.00% | 1 | 93,120 | 224,591 |
| فلسطين للاستثمار الصناعي | PIIC | JOD | 2.57 | 2.57 | 0.00% | 0 | - | 0 |
| فلسطين للاستثمار العقاري | PRICO | JOD | 0.4 | 0.39 | 2.56% | 36 | 130,071 | 73,086 |
| سوق فلسطين للأوراق المالية | PSE | USD | 4.9 | 4.9 | 0.00% | 0 | - | 0 |
| بنك القدس | QUDS | USD | 1.67 | 1.69 | -1.18% | 37 | 55,488 | 93,106 |
| شركة مصايف رام الله | RSR | JOD | 3 | 2.95 | 1.69% | 4 | 45,000 | 187,588 |
| سند للموارد الانشائية | SANAD | USD | 2.09 | 2.09 | 0.00% | 11 | 11,656 | 24,464 |
| التكافل الفلسطينية للتأمين | TIC | USD | 2.49 | 2.49 | 0.00% | 0 | - | 0 |
| البنك الوطني | TNB | USD | 1.67 | 1.72 | -2.91% | 10 | 31,111 | 54,039 |
| ترست العالمية للتأمين | TRUST | USD | 3.65 | 3.7 | -1.35% | 2 | 465 | 1,697 |
| الاتحاد للإعمار والاستثمار | UCI | USD | 0.7 | 0.73 | -4.11% | 14 | 292,700 | 204,890 |
| مصانع الزيوت النباتية | VOIC | JOD | 14.25 | 14.25 | 0.00% | 0 | - | 0 |
| الفلسطينية للتوزيع والخدمات اللوجستية | WASSEL | USD | 0.35 | 0.35 | 0.00% | 0 | - | 0 |

### ملخص التداول الاسبوعي

| | | | |
|---|---|---|---|
| عدد العقود | 561 | الاكثر تداولا من حيث القيمة | |
| عدد الشركات المتداولة | 28 | AIG | 866,676 |
| عدد الشركات المرتفعة | 6 | APIC | 329,091 |
| عدد الشركات المنخفضة | 19 | PADICO | 269,780 |
| عدد الاسهم المتداوله | 3,880,186 | PALTEL | 239,245 |
| قيمة الاسهم المتداولة ($) | 3,389,474 | PID | 224,591 |

| الشركات الاكثر ارتفاعا | | الشركات الاكثر انخفاضا | |
|---|---|---|---|
| PRICO | 2.56% | PID | -5.00% |
| AIG | 2.17% | JCC | -5.00% |
| RSR | 1.69% | GMC | -4.69% |
| PEC | 1.53% | NCI | -4.44% |
| APIC | 1.32% | UCI | -4.11% |

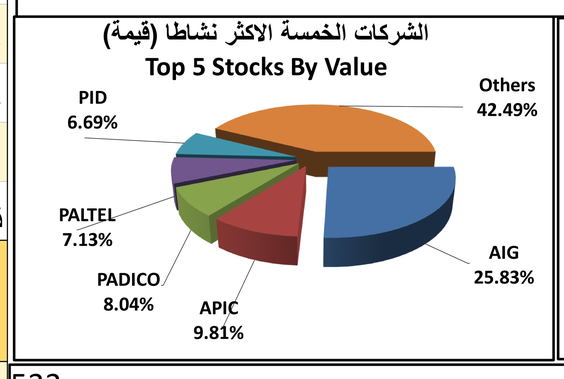


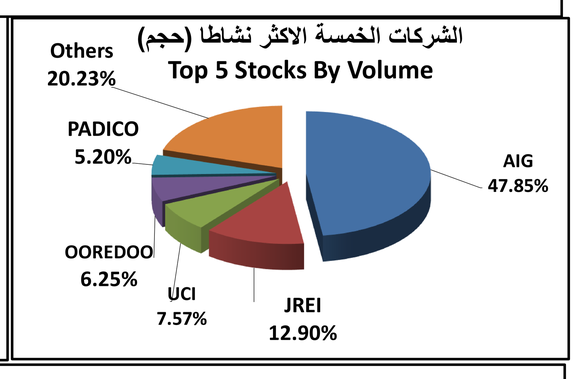


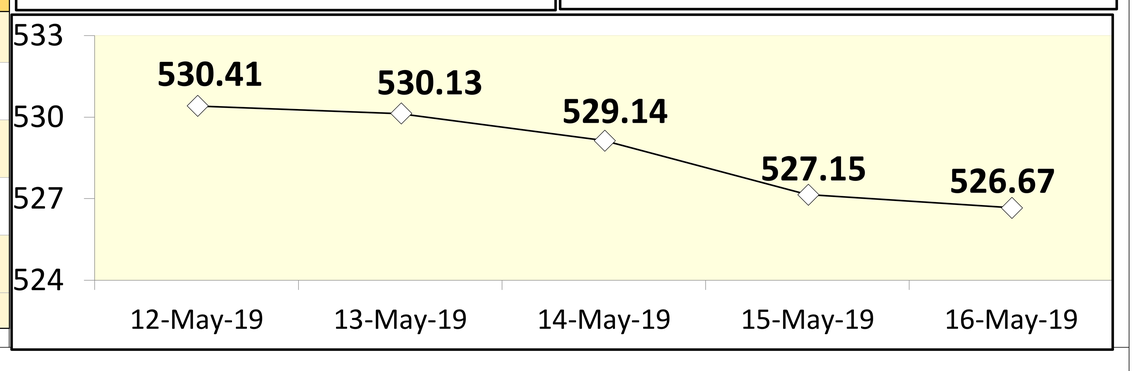


لمزيد من الاخبار عن السوق المالي الفلسطيني و الاسواق الاقليمية و العالمية راجع موقع الشركة الالكتروني www.united.ps