التقرير الأسبوعي
2019-02-17
2019-02-21

الشركة المتحدة للاوراق المالية
United Securities Company
Tel:- +970-2-242-3090

UNITED المتحدة للأوراق المالية
عضو بورصة فلسطين

أغلق مؤشر القدس نهاية الأسبوع الحالي على 541.16 نقطة مرتفعاً بنسبة 0.03% عن إغلاق الأسبوع الماضي

بورصة فلسطين

أغلق مؤشر القدس نهاية الأسبوع الحالي على 541.16 نقطة مرتفعاً 0.15 نقطة أي بنسبة 0.03% عن إغلاق الأسبوع الماضي. بلغ حجم التداول الإجمالي للأسبوع المنصرم 3,135,776 بقيمة 5,220,726 دولار نفذت من خلال 672. وعن مستويات الأسعار فقد ارتفعت أسعار اغلاقات 10 شركات بينما انخفضت أسعار إغلاق 10 شركات فقط. أغلق سهم شركة الاتصالات الفلسطينية عند مستوى 4.45 دينار منخفضاً بنسبة 0.89% عن اغلاق الاسبوع السابق، حيث بلغ حجم التداول عليه 40,873 سهم بقيمة 257,588 دينار نفذت من خلال 61 صفقة. هذا واغلق سهم باديكو على سعر 1.37 دولار منخفضاً بنسبة 1.44% عن اغلاق الاسبوع الماضي، وقد بلغ حجم التداول عليه 417,748 سهم بقيمة 571,460دولار. اما بالنسبة لسهم بنك فلسطين، فقد اغلق على 2.3 دولار مرتفعاً بنسبة 3.60% عن اغلاق الاسبوع السابق. حيث بلغ حجم التداول عليه 490,238 سهم بقيمة 1,116,043دولار.

بنك القدس يحافظ على مركزه المالي المتقدم

اصدر بنك القدس نتائج أعماله وإنجازاته المالية للسنة المنتهية 2018 والتي اظهرت ارتفاعاً ملموساً في إجمالي الدخل الذي وصل الى 60.2 مليون دولار أمريكي بالمقارنة مع 53.7 مليون دولار أمريكي خلال العام 2017، كما نمت ودائع العملاء بنسبة 12.12 % لتصل إلى 959.4 مليون دولار أمريكي، و تمكن البنك من مواصلة أدائه الجيد خلال العام الماضي، ويتضح ذلك من خلال ارتفاع مجموع الموجودات بنسبة 13% عن نهاية العام السابق وصولا إلى 1.21 مليار دولار أمريكي، إضافة إلى ارتفاع محفظة التسهيلات الائتمانية المباشرة بنسبة 5.97% لتصل إلى 697.8 مليون دولار أمريكي عند نهاية العام 2018، ليحقق البنك أرباحاً صافية بعد الضريبة بلغت 11.6 مليون دولار أمريكي بنسبة ارتفاع وصلت إلى 3.7% عن العام الماضي.

ارباح بنك فلسطين بلغت 54.1 مليون دولار في 2018

أعلن هاشم الشوا رئيس مجلس إدارة مجموعة بنك فلسطين عن البيانات المالية الأولية للسنة المالية المنتهية في العام 2018. وأشار إلى أن المجموعة المالية حققت أرباحاً صافية بلغت قيمتها بعد احتساب الضريبة 54,110,093 دولار أمريكي، مقارنة مع 54,008,928 دولار أمريكي للفترة نفسها من العام 2017. وفي ذات الإطار، أشار الشوا إلى الأرباح المتحققة قبل الضريبة سجلت ما قيمته 70 مليون دولار. وبحسب الشوا، فقد ارتفعت ايرادات المجموعة الى 232 مليون دولار مقارنة مع 221 مليون دولار حققتها المجموعة في العام 2017 بنسبة نمو بلغت 4.97%، فيما أشار إلى أن موجودات المجموعة سجلت مبلغ 4.65 مليار دولار أمريكي لتحافظ المجموعة على مكانتها في فلسطين وضمن كبار المؤسسات المالية والبنوك في المنطقة العربية. وبالنظر الى حقوق الملكية فقد بلغت 415 مليون دولار أمريكي برأس مال مدفوع 200 مليون دولار أمريكي.

أرباح "باديكو" ترتفع بشكل ملحوظ خلال 2018

حققت شركة فلسطين للتنمية والاستثمار "باديكو" أرباحا صافية خلال العام الماضي بلغت نحو 15.6 مليون دولار بارتفاع مقداره 213 بالمئة عن العام 2017. وأوضحت الشركة في بيانها المالي ان التحسن الملحوظ في النتائج المالية يعود إلى نمو اداء عدد من الشركات التابعة خاصة شركة باديكو السياحية بنسبة 40 بالمئة. فيما أنخفض أداء شركة فلسطين للاستثمار الصناعي بنسبة 35.5 بالمئة نتيجة تراجع أداء شركة دواجن فلسطين التي تأثرت أرباحها بأوضاع السوق. وأضافت ان التحسن في الأداء المالي لقي دعما من انخفاض النفقات الإدارية لشركات المجموعة نتيجة اعادة الهيكلة التي نفذتها الشركة القابضة عام 2017 مشيرة إلى أن المصاريف الادارية والعامة الموحدة هبطت بنسبة 22.8 بالمئة خلال 2018.

شركة سند للموارد الإنشائية (SANAD) تفصح عن البيانات الختامية الأولية للسنة المالية 2018

أفصحت شركة سند للموارد الإنشائية عن بياناتها المالية الختامية الأولية غير المدققة والموحدة للعام 2018، وذلك عملاً بأحكام نظام الإفصاح الساري. وتشير بيانات سند للموارد الإنشائية كما في 31\12\2018 إلى أنّ صافي أرباح الفترة بعد الضريبة قد بلغت 1,108,118 دولار أمريكي، مقارنة مع صافي أرباح بعد الضريبة بمقدار 10,001,055 دولار أمريكي للفترة نفسها من العام 2017 بانخفاض بلغت نسبته 88.92%. أمّا مجموع الموجودات فقد بلغ 180,470,432 دولار أمريكي بعد أن كان 141,619,073 دولار أمريكي في نهاية العام 2017 بارتفاع بلغت نسبته 27.43%. وبلغ مجموع المطلوبات 98,019,401 دولار أمريكي بعد أن كان 53,235,615 دولار أمريكي نهاية العام 2017 بارتفاع بلغت نسبته 84.12%. أما مجموع حقوق الملكية فقد بلغ 82,451,031 دولار أمريكي (منها حقوق جهات غير مسيطرة بمقدار 3,606,716 دولار أمريكي) بعد أن كان 88,383,458 دولار أمريكي (منها حقوق جهات غير مسيطرة بمقدار 2,941,008 دولار أمريكي) في نهاية العام 2017 بانخفاض بلغت نسبته 6.71%.

بورصة عمان

بلغ المعدل اليومي لحجم التداول في بورصة عمان خلال الفترة من 17/02 – 21/02 حوالي (5.1) مليون دينار مقارنة مع (4.4) مليون دينار للأسبوع السابق وبنسبة ارتفاع (18.2%)، وقد بلغ حجم التداول الإجمالي لهذا الأسبوع حوالي (25.7) مليون دينار مقارنة مع (21.8) مليون دينار للأسبوع السابق. أما عدد الأسهم المتداولة التي سجلتها البورصة خلال هذا الأسبوع فقد بلغ (18.8) مليون سهم، نفذت من خلال (8818) عقداً. ما عن مستويات الأسعار، فقد انخفض الرقم القياسي العام لأسعار الأسهم لإغلاق هذا الأسبوع إلى (1980.5) نقطة مقارنة مع (1982.0) نقطة للأسبوع السابق بانخفاض نسبته (0.08%). ولدى مقارنة أسعار الإغلاق للشركات المتداولة أسهمها لهذا الأسبوع والبالغ عددها (153) شركة مع إغلاقاتها السابقة، فقد تبين بأن (50) شركة قد أظهرت ارتفاعاً في أسعار أسهمها، بينما انخفضت أسعار أسهم (70) شركة.

أرباح الشركات المدرجة ببورصة عمَّان ترتفع 44.7% في 2018

حققت الشركات المساهمة العامة المدرجة ببورصة عمان، نموا في أرباحها عن عام 2018، بنسبة 44.7%. وأوضحت بورصة عمَّان في بيان على موقعها الرسمي، أن أرباح الشركات بلغت 1.17 مليار دينار (1.65 مليار دولار)، مقارنة بأرباح قيمتها 809 ملايين دينار (1.14 مليار دولار) في عام 2017. وأوضحت البورصة أن تلك الأرباح حققتها 193 شركة من أصل 195 شركة مدرجة بالسوقين الأول والثاني. وكانت الشركات المساهمة المدرجة ببورصة عمان حققت نموا في أرباحها عن 9 أشهر من عام 2018، بنسبة 18%، على أساس سنوي، محققة 900.2 مليون دينار، مقارنة بأرباح قيمتها 762.7 مليون دينار في 9 أشهر من العام الماضي. وحققت الشركات المدرجة بذلك نموا في أرباحها خلال الربع الرابع من عام 2018 منفصلاً بنسبة 482.72%، لتصل إلى 269.8 مليون دينار، مقارنة بنحو 46.3 مليون دينار في الربع الرابع من عام 2017.

سوق دبي

اغلق المؤشر العام لسوق دبي على 2,633.69 نقطة منخفضاً 100.08 نقطة أي بنسبة 3.79% عن إغلاق الأسبوع السابق. تم عقد 5 جلسات تداول بلغ خلالها حجم التداول 713,730,100.00 سهم بقيمة 1,127,097,566.65 درهم نفذت من خلال 14,846.00 صفقة، وقد بلغ حجم التداول على شركة اعمار العقارية 81,740,061.00 سهم بقيمة 359,238,286.02 درهم وأغلق على 4.66 مرتفعاً بنسبة 13.65% عن الاغلاق السابق. اما شركة ارابتك القابضة فقد بلغ حجم التداول عليها 34,365,237.00 سهم بقيمة 70,347,883.35 درهم، هذا واغلق سهم شركة ارابتك على سعر 2.11 درهم مرتفعاً بنسبة 2.927% عن اغلاق الاسبوع السابق.



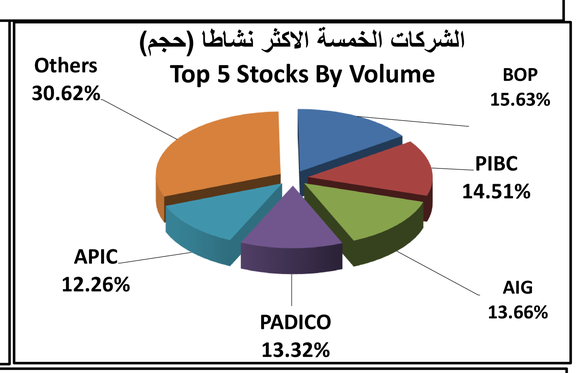

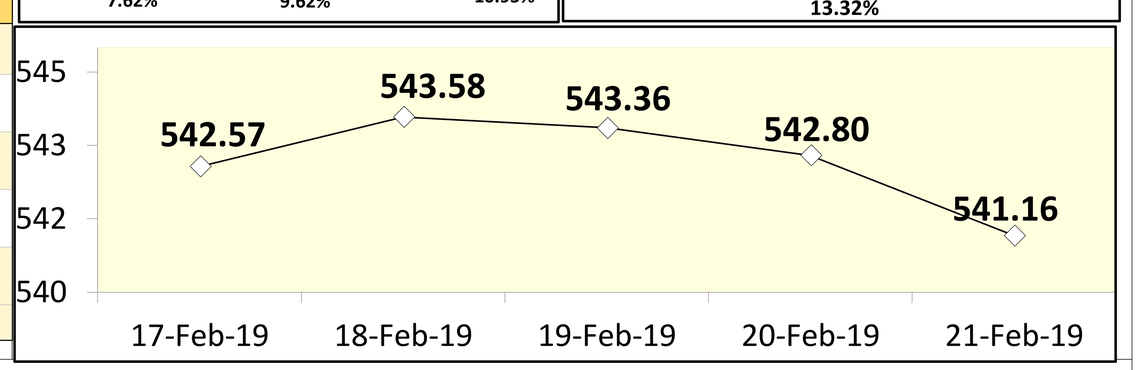

اسم الشركة	الرمز	العملة	اغلاق الاسبوع	الاسبوع السابق	التغير	عدد الصفقات	عدد الاسهم المتداولة	قيمة الاسهم المتداولة$
شركة ابراج الوطنية	ABRAJ	USD	1.31	1.31	0.00%	0	17	22
المؤسسة العربيــة للفنـــادق	AHC	JOD	0.56	0.56	0.00%	0	-	0
البنك الاسلامي العربي	AIB	USD	1.63	1.58	3.16%	5	12,400	20,118
المجموعة الأهلية للتأمين	AIG	USD	0.46	0.43	6.98%	79	428,206	191,279
العربية لصناعة الدهانات	APC	JOD	6.5	6.5	0.00%	1	1,286	11,790
الشركة العربية الفلسطينية للاستثمار (أبيك)	APIC	USD	2.4	2.43	-1.23%	37	384,558	922,995
العقارية التجارية للاستثمار المساهمة العامة	AQARIYA	JOD	0.73	0.73	0.00%	0	-	0
المستثمرون العرب	ARAB	JOD	0.85	0.85	0.00%	0	-	0
المؤسسة العقارية العربية	ARE	JOD	0.3	0.3	0.00%	0	-	0
دواجن فلسطين	AZIZA	JOD	2.6	2.6	0.00%	0	672	2,464
بيت جالا لصناعة الأدوية	BJP	JOD	2.4	2.4	0.00%	0	-	0
بنك فلسطين	BOP	USD	2.3	2.22	3.60%	40	490,238	1,116,043
بيرزيت للأدوية	BPC	USD	5.18	5.18	0.00%	5	33,669	175,000
مصنع الشرق للإلكترود	ELECTRODE	JOD	2	2	0.00%	0	-	0
جلوبال كوم للاتصالات	GCOM	USD	0.07	0.07	0.00%	0	-	0
مطاحن القمح الذهبي	GMC	JOD	0.67	0.7	-4.29%	2	1,050	998
العالمية المتحدة للتأمين	GUI	USD	2.36	2.26	4.42%	7	1,923	4,652
البنك الإسلامي الفلسطيني	ISBK	USD	2	2.04	-1.96%	24	197,588	397,927
سجاير القدس	JCC	JOD	0.85	0.81	4.94%	4	8,822	9,810
القدس للمستحضرات الطبية	JPH	USD	3.07	3.08	-0.32%	3	1,663	5,126
القدس للاستثمارات العقارية	JREI	USD	0.28	0.28	0.00%	2	2,136	598
فلسطين لصناعات اللدائن	LADAEN	JOD	2.5	2.5	0.00%	0	150	529
المشرق للتأمين	MIC	USD	2.15	2	7.50%	3	2,150	4,418
الشركة الوطنية لصناعة الألمنيوم والبروفيلات	NAPCO	JOD	0.86	0.86	0.00%	5	787	920
الوطنية لصناعة الكرتون	NCI	USD	1.1	1.1	0.00%	0	-	0
التأمين الوطنية	NIC	USD	4	4	0.00%	21	63,350	252,871
مركز نابلس الجراحي التخصصي	NSC	JOD	1.5	1.5	0.00%	0	-	0
فلسطين للتنمية والاستثمار	PADICO	USD	1.37	1.39	-1.44%	142	417,748	571,460
شركة موبايل الوطنية الفلسطينية للاتصالات	OOREDOO	USD	0.81	0.82	-1.22%	36	131,599	108,145
بال عقار لتطوير وإدارة وتشغيل العقارات	PALAQAR	JOD	0.46	0.46	0.00%	0	-	0
الاتصالات الفلسطينية	PALTEL	JOD	4.45	4.49	-0.89%	61	40,873	257,588
الفلسطينية للكهرباء	PEC	USD	1.42	1.44	-1.39%	37	120,103	169,597
دار الشفاء لصناعة الأدوية	PHARMACARE	USD	3.64	3.64	0.00%	0	-	0
بنك الاستثمار الفلسطيني	PIBC	USD	1.1	1.08	1.85%	36	454,851	502,330
شركة فلسطين للتأمين	PICO	USD	3.96	3.96	0.00%	0	-	0
الفلسطينية للاستثمار والانماء	PID	JOD	1.53	1.53	0.00%	3	47,373	97,787
فلسطين للاستثمار الصناعي	PIIC	JOD	2.35	2.35	0.00%	0	625	2,072
فلسطين للاستثمار العقاري	PRICO	JOD	0.41	0.41	0.00%	38	98,263	55,871
سوق فلسطين للأوراق المالية	PSE	USD	4.95	4.95	0.00%	0	-	0
بنك القدس	QUDS	USD	1.86	1.8	3.33%	49	91,420	168,825
شركة مصايف رام الله	RSR	JOD	2.71	2.71	0.00%	0	-	0
سند للموارد الانشائية	SANAD	USD	1.81	1.9	-4.74%	2	2,000	3,620
التكافل الفلسطينية للتأمين	TIC	USD	2.2	2.15	2.33%	1	20	44
البنك الوطني	TNB	USD	1.73	1.72	0.58%	13	90,101	155,957
ترست العالمية للتأمين	TRUST	USD	3.6	3.6	0.00%	0	-	0
الاتحاد للإعمار والاستثمار	UCI	USD	0.67	0.67	0.00%	11	9,450	6,358
مصانع الزيوت النباتية	VOIC	JOD	14.5	14.5	0.00%	2	162	3,313
الفلسطينية للتوزيع والخدمات اللوجستية	WASSEL	USD	0.37	0.38	-2.63%	3	523	197

ملخص التداول الاسبوعي

عدد العقود	672	الاكثر تداولا من حيث القيمة	
عدد الشركات المتداولة	29	BOP	1,116,043
عدد الشركات المرتفعة	10	APIC	922,995
عدد الشركات المنخفضة	10	PADICO	571,460
عدد الاسهم المتداوله	3,135,776	PIBC	502,330
قيمة الاسهم المتداولة ($)	5,220,726	ISBK	397,927

الشركات الاكثر ارتفاعا		الشركات الاكثر انخفاضا	
MIC	7.50%	SANAD	-4.74%
AIG	6.98%	GMC	-4.29%
JCC	4.94%	WASSEL	-2.63%
GUI	4.42%	ISBK	-1.96%
BOP	3.60%	PADICO	-1.44%

لمزيد من الاخبار عن السوق المالي الفلسطيني و الاسواق الاقليمية و العالمية راجع موقع الشركة الالكتروني www.united.ps