التقرير الأسبوعي
2019-05-19
2019-05-23

الشركة المتحدة للاوراق المالية
United Securities Company
Tel:- +970-2-242-3090

UNITED المتحدة للأوراق المالية
عضو بورصة فلسطين

أغلق مؤشر القدس نهاية الأسبوع الحالي على 525.74 نقطة

بورصة فلسطين

أغلق مؤشر القدس نهاية الأسبوع الحالي على 525.74 نقطة منخفضاً 0.93 نقطة أي بنسبة 0.18% عن إغلاق الأسبوع الماضي. بلغ حجم التداول الإجمالي للأسبوع المنصرم 1,651,626 بقيمة 2,442,016 دولار نفذت من خلال 509. وعن مستويات الأسعار فقد ارتفعت أسعار اغلاقات 9 شركات بينما انخفضت أسعار إغلاق 12 شركة فقط. أغلق سهم شركة الاتصالات الفلسطينية عند مستوى 4.08 دينار دون تغير عن اغلاق الاسبوع السابق، حيث بلغ حجم التداول عليه 60,320 سهم بقيمة 347,047 دينار نفذت من خلال 54 صفقة. هذا واغلق سهم باديكو على سعر 1.31 دولار منخفضاً بنسبة 2.96%عن اغلاق الاسبوع الماضي، وقد بلغ حجم التداول عليه 104,372 سهم بقيمة 137,621 دولار. اما بالنسبة لسهم بنك فلسطين، فقد اغلق على 2.16 دولار منخفضاً بنسبة 0.46% عن اغلاق الاسبوع السابق. حيث بلغ حجم التداول عليه 244,187 سهم بقيمة 524,257 دولار.

18 شركة ببورصة فلسطين سجلت تراجعا في أرباح الربع الأول 2019

سجلت 18 شركة مدرجة ببورصة فلسطين، تراجعا في أصافي أرباحها خلال الربع الأول 2019 على أساس سنوي. وتتألف بورصة فلسطين من 48 شركة مدرجة، سجلت 6 شركات صافي خسارة في الربع الأول 2019، مقابل تراجع أرباح 18، وزيادة أرباح 21 شركة، بينما 3 شركات لم تقدم نتائجها الربعية. والشركات الـ 18 التي سجلت تراجعا في أرباحها، هي: سند للموارد الإنشائية، مصنع الشرق للإلكترود، دار الشفاء لصناعة الأدوية، المجموعة الأهلية للتأمين. كذلك، تتألف القائمة من أبراج الوطنية، القدس للمستحضرات الطبية، الفلسطينية للكهرباء، دواجن فلسطين، سوق فلسطين للأوراق المالية، الفلسطينية للتوزيع والخدمات اللوجستية. ومن ضمن القائمة كذلك، بيرزيت للأدوية، فلسطين للاستثمار الصناعي، المشرق للتأمين، مصايف رام الله، بنك الاستثمار الفلسطيني، بنك فلسطين، مصانع الزيوت النباتية، بال عقار لتطوير وإدارة وتشغيل العقارات بينما أعلى 4 شركات سجلت تراجعا في أرباحها للربع الأول 2019، فكانت شركة سند للموارد الإنشائية في المرتبة الأولى التي سجلت تراجعا في أرباحها بنسبة 85.4% إلى 211.2 ألف دولار.

أرباح شركات التأمين الفلسطينية تصعد 8% بالربع الأول 2019

صعد صافي أرباح شركات التأمين المدرجة ببورصة فلسطين، بنسبة 7.9% خلال الربع الأول 2019 على أساس سنوي. ولا تشمل أرباح شركات التأمين المدرجة وعددها 7 شركات، النتائج المالية لشركة فلسطين للتأمين المدرجة، بسبب عدم الإفصاح عن بياناتها المالية، على الرغم من انتهاء مدة الإفصاح. ووفق مسح لموقع الاقتصادي، استنادا على بيانات الشركات الست المفصحة عن نتائجها، بلغ صافي أرباح شركات التأمين الست، 7.48 ملايين دولار في الربع الأول 2019. كان صافي أرباح الشركات الست، قد صعد من 6.9 ملايين دولار في الفترة المقابلة من العام الماضي 2018. وتصدرت شركة ترست العالمية للتأمين، الأرباح، بقيمة 2.72 مليون دولار في الربع الأول 2019، صعودا بنسبة 11% مقارنة مع الربع الأول 2018 الذي سجل أرباحا بقيمة 2.45 مليون دولار.

مصرف "الصفا الإسلامي" يرفع ايرادته بنحو 70%

بينت المؤشرات المالية لمصرف الصفا أنه تمكن من تحقيق معدلات نمو ملحوظة في محفظة التمويل ما نسبته 64%؛ حيث ارتفعت لتصل إلى 87 مليون دولار في نهاية العام 2018 مقارنة مع نهاية العام 2017 التي بلغت حوالي 53 مليون دولار أمريكي، مع الحفاظ على جودة المحفظة الائتمانية. كما حققت ودائع العملاء نمواً بنسبة 126%، حيث بلغت حوالي 83.5 مليون دولار في نهاية العام 2018، بينما بلغت حوالي 37 مليون دولار في نهاية العام 2017. ورغم حداثة تأسيس المصرف فقد بلغ اجمالي ايرادات المصرف حوالي 4 مليون دولار في نهاية العام 2018 مقارنة بـ2.4 مليون دولار في نهاية العام 2017. بنسبة نمو تصل إلى 67%.

رغم تراجع الأرباح.. سهم شركة "سند" يصعد 9% منذ مطلع 2019

صعد سهم شركة سند للموارد الإنشائية بنسبة 9% منذ مطلع تداولات 2019، حتى نهاية تداولات نهاية الأسبوع الماضي. وبحسب مسح لموقع الاقتصادي استنادا إلى بيانات التداول في بورصة فلسطين، بلغ سعر السهم في بداية تداولات 2019، نحو 1.9 دولارا للسهم. بينما أغلق السهم تداولات الخميس الماضي عند 2.09 دولارا، بزيادة بلغت 19 سنتا، رغم تسجيل الشركة تراجعا حادا في الأرباح. وبحسب إفصاح سند لبورصة فلسطين، قبل شهرين، تراجع صافي أرباح سند بنسبة 89% في 2018 إلى 1.1 مليون دولار، نزولا من 10 ملايين دولار في 2017. وقال ماهر المصري، عضو مجلس إدارة شركة سند، في كلمة له خلال اجتماع الهيئة العامة للشركة، الشهر الماضي، إن المنافسة الكبيرة ودخول منافسين جدد للسوق الفلسطينية هي سبب تراجع الأرباح الحاد، إضافة إلى خسائر فروقات العملة.

بورصة عمان

بلغ المعدل اليومي لحجم التداول في بورصة عمان خلال الفترة من 19/05 – 23/05 حوالي (2.6) مليون دينار مقارنة مع (4.0) مليون دينار للأسبوع السابق وبنسبة انخفاض (34.7%)، وقد بلغ حجم التداول الإجمالي لهذا الأسبوع حوالي (13.2) مليون دينار مقارنة مع (20.2) مليون دينار للاسبوع السابق. أما عدد الأسهم المتداولة التي سجلتها البورصة خلال هذا الأسبوع فقد بلغ (16.8) مليون سهم، نفذت من خلال (8526) عقداً. أما عن مستويات الأسعار، فقد انخفض الرقم القياسي العام لأسعار الأسهم لإغلاق هذا الأسبوع إلى (1812.4) نقطة مقارنة مع (1831.0) نقطة للأسبوع السابق بانخفاض نسبته (1.01%). وعلى الصعيد القطاعي فقد انخفض الرقم القياسي لقطاع الصناعة بنسبة (1.71%). ولدى مقارنة أسعار الإغلاق للشركات المتداولة أسهمها لهذا الأسبوع والبالغ عددها (131) شركة مع إغلاقاتها السابقة، فقد تبين بأن (45) شركة قد أظهرت ارتفاعاً في أسعار أسهمها، بينما انخفضت أسعار أسهم (62) شركة.

سوق دبي

اغلق المؤشر العام لسوق دبي على 2,589.68 نقطة منخفضاً 14.67 نقطة أي بنسبة 0.57% عن إغلاق الأسبوع السابق. تم عقد 5 جلسات تداول بلغ خلالها حجم التداول 720,740,038.00 سهم بقيمة 789,947,631.64 درهم نفذت من خلال 14,170.00 صفقة، وقد بلغ حجم التداول على شركة اعمار العقارية 29,336,588.00 سهم بقيمة 124,371,504.43 درهم وأغلق على 4.42 مرتفعا بنسبة 3.756% عن الاغلاق السابق. اما شركة ارابتك القابضة فقد بلغ حجم التداول عليها 41,002,420.00 سهم بقيمة 60,118,567.94 درهم، هذا واغلق سهم شركة ارابتك على سعر 1.52 درهم منخفضاً بنسبة 5.00% عن اغلاق الاسبوع السابق.

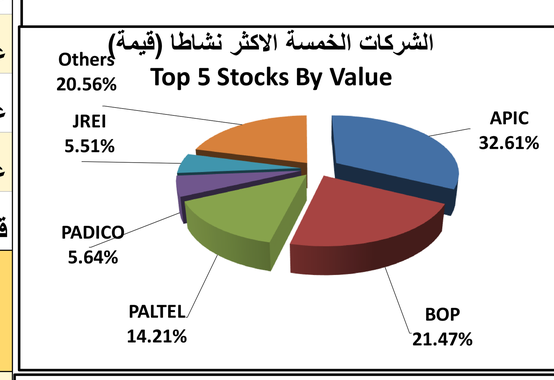

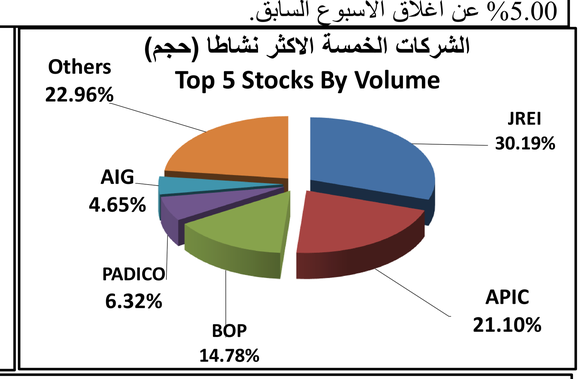

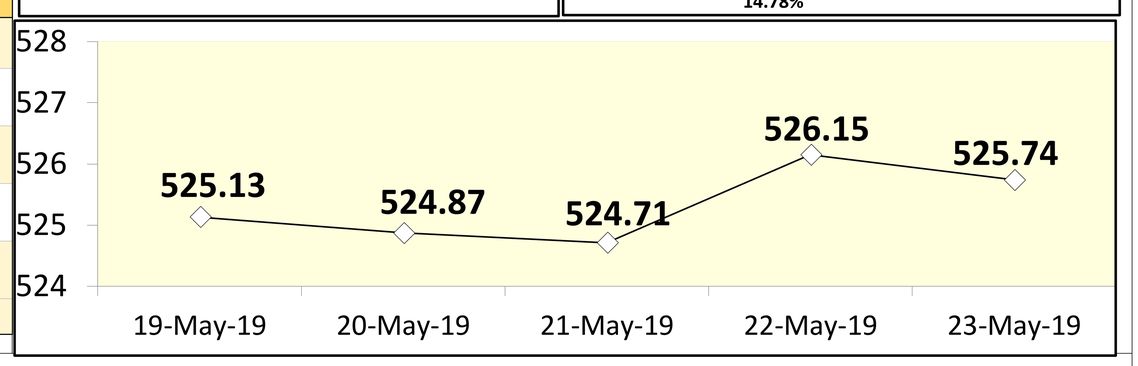

اسم الشركة	الرمز	العملة	اغلاق الاسبوع	الاسبوع السابق	التغير	عدد الصفقات	عدد الاسهم المتداولة	قيمة الاسهم المتداولة$
شركة ابراج الوطنية	ABRAJ	USD	1.27	1.27	0.00%	0	-	0
المؤسسة العربيــة للفنـــادق	AHC	JOD	0.55	0.55	0.00%	0	-	0
البنك الاسلامي العربي	AIB	USD	1.58	1.58	0.00%	12	14,051	22,195
المجموعة الأهلية للتأمين	AIG	USD	0.46	0.47	-2.13%	20	76,733	35,333
العربية لصناعة الدهانات	APC	JOD	6.18	6.18	0.00%	0	-	0
الشركة العربية الفلسطينية للاستثمار (أبيك)	APIC	USD	2.31	2.3	0.43%	78	348,450	796,385
العقارية التجارية للاستثمار المساهمة العامة	AQARIYA	JOD	0.74	0.71	4.23%	1	641	474
المستثمرون العرب	ARAB	JOD	0.85	0.85	0.00%	0	-	0
المؤسسة العقارية العربية	ARE	JOD	0.3	0.3	0.00%	0	-	0
دواجن فلسطين	AZIZA	JOD	3.04	3.04	0.00%	0	-	0
بيت جالا لصناعة الأدوية	BJP	JOD	2.42	2.4	0.83%	1	10,000	34,133
بنك فلسطين	BOP	USD	2.16	2.17	-0.46%	80	244,187	524,257
بيرزيت للأدوية	BPC	USD	5	4.95	1.01%	5	1,817	9,085
مصنع الشرق للإلكترود	ELECTRODE	JOD	2	2	0.00%	0	-	0
جلوبال كوم للاتصالات	GCOM	USD	0.07	0.07	0.00%	0	-	0
مطاحن القمح الذهبي	GMC	JOD	0.74	0.61	21.31%	3	730	690
العالمية المتحدة للتأمين	GUI	USD	2.5	2.49	0.40%	3	379	944
البنك الإسلامي الفلسطيني	ISBK	USD	1.85	1.85	0.00%	28	36,687	67,427
سجاير القدس	JCC	JOD	0.74	0.76	-2.63%	2	5,675	6,078
القدس للمستحضرات الطبية	JPH	USD	2.96	2.97	-0.34%	4	11,725	34,820
القدس للاستثمارات العقارية	JREI	USD	0.27	0.27	0.00%	1	498,592	134,620
فلسطين لصناعات اللدائن	LADAEN	JOD	2.5	2.5	0.00%	0	-	0
المشرق للتأمين	MIC	USD	2.53	2.65	-4.53%	6	3,676	9,313
الشركة الوطنية لصناعة الألمنيوم والبروفيلات	NAPCO	JOD	0.84	0.84	0.00%	2	1,250	1,393
الوطنية لصناعة الكرتون	NCI	USD	0.86	0.86	0.00%	2	1,100	946
التأمين الوطنية	NIC	USD	3.61	3.65	-1.10%	2	1,437	5,174
مركز نابلس الجراحي التخصصي	NSC	JOD	1.45	1.45	0.00%	0	-	0
فلسطين للتنمية والاستثمار	PADICO	USD	1.31	1.35	-2.96%	49	104,372	137,621
شركة موبايل الوطنية الفلسطينية للاتصالات	OOREDOO	USD	0.91	0.91	0.00%	51	59,283	53,384
بال عقار لتطوير وإدارة وتشغيل العقارات	PALAQAR	JOD	0.42	0.44	-4.55%	1	1,009	598
الاتصالات الفلسطينية	PALTEL	JOD	4.08	4.08	0.00%	54	60,320	347,047
الفلسطينية للكهرباء	PEC	USD	1.38	1.33	3.76%	40	65,214	87,102
دار الشفاء لصناعة الأدوية	PHARMACARE	USD	3.58	3.6	-0.56%	2	4,500	16,110
بنك الاستثمار الفلسطيني	PIBC	USD	1.07	1.1	-2.73%	3	965	1,034
شركة فلسطين للتأمين	PICO	USD	3.96	3.96	0.00%	0	-	0
الفلسطينية للاستثمار والانماء	PID	JOD	1.71	1.71	0.00%	0	-	0
فلسطين للاستثمار الصناعي	PIIC	JOD	2.57	2.57	0.00%	0	-	0
فلسطين للاستثمار العقاري	PRICO	JOD	0.41	0.4	2.50%	8	10,810	6,092
سوق فلسطين للأوراق المالية	PSE	USD	4.9	4.9	0.00%	0	-	0
بنك القدس	QUDS	USD	1.67	1.67	0.00%	19	21,232	35,113
شركة مصايف رام الله	RSR	JOD	3	3	0.00%	0	-	0
سند للموارد الانشائية	SANAD	USD	2.09	2.09	0.00%	1	100	209
التكافل الفلسطينية للتأمين	TIC	USD	2.49	2.49	0.00%	0	-	0
البنك الوطني	TNB	USD	1.71	1.67	2.40%	9	26,001	44,177
ترست العالمية للتأمين	TRUST	USD	3.5	3.65	-4.11%	3	285	1,010
الاتحاد للإعمار والاستثمار	UCI	USD	0.7	0.7	0.00%	13	39,180	27,639
مصانع الزيوت النباتية	VOIC	JOD	14.25	14.25	0.00%	0	61	1,226
الفلسطينية للتوزيع والخدمات اللوجستية	WASSEL	USD	0.33	0.35	-5.71%	6	1,164	389

ملخص التداول الاسبوعي

عدد العقود	509	الاكثر تداولا من حيث القيمة	
عدد الشركات المتداولة	31	APIC	796,385
عدد الشركات المرتفعة	9	BOP	524,257
عدد الشركات المنخفضة	12	PALTEL	347,047
عدد الاسهم المتداوله	1,651,626	PADICO	137,621
قيمة الاسهم المتداولة ($)	2,442,016	JREI	134,620

الشركات الاكثر ارتفاعا		الشركات الاكثر انخفاضا	
GMC	21.31%	WASSEL	-5.71%
AQARIYA	4.23%	JCC	-4.55%
PEC	3.76%	MIC	-4.53%
PRICO	2.50%	TRUST	-4.11%
TNB	2.40%	PADICO	-2.96%

لمزيد من الاخبار عن السوق المالي الفلسطيني و الاسواق الاقليمية و العالمية راجع موقع الشركة الالكتروني www.united.ps