التقرير الأسبوعي
2019-02-24
2019-02-28

# الشركة المتحدة للاوراق المالية
United Securities Company
Tel:- +970-2-242-3090

UNITED المتحدة للأوراق المالية
عضو بورصة فلسطين

## أرباح البنوك 92 مليون دولار في عام 2018

**بورصة فلسطين**

أغلق مؤشر القدس نهاية الأسبوع الحالي على 541.18 نقطة مرتفعاً 0.02 نقطة أي بنسبة 0.004% عن إغلاق الأسبوع الماضي. بلغ حجم التداول الإجمالي للأسبوع المنصرم 2,963,396 بقيمة 5,319,103 دولار نفذت من خلال 539. وعن مستويات الأسعار فقد ارتفعت أسعار اغلاقات 9 شركات بينما انخفضت أسعار إغلاق 9 شركات فقط. أغلق سهم شركة الاتصالات الفلسطينية عند مستوى 4.42 دينار منخفضاً بنسبة 0.67% عن اغلاق الاسبوع السابق، حيث بلغ حجم التداول عليه 25,412 سهم بقيمة 158,946 دينار نفذت من خلال 67 صفقة. هذا واغلق سهم باديكو على سعر 1.37 دولار دون تغير عن اغلاق الاسبوع الماضي، وقد بلغ حجم التداول عليه 462,084 سهم بقيمة 628,973 دولار. اما بالنسبة لسهم بنك فلسطين، فقد اغلق على 2.3 دولار دون تغير عن اغلاق الاسبوع السابق. حيث بلغ حجم التداول عليه 609,101 سهم بقيمة 1,388,797دولار.

**300 مليون دولار حجم الأرباح المحققة للشركات المدرجة وفق البيانات الختامية الأولية للعام 2018**

أعلنت بورصة فلسطين اليوم الاثنين 25/02/2019 عن البيانات المالية الختامية الأولية للشركات المدرجة عن العام 2018، وذلك بعد انتهاء الفترة القانونية للإفصاح عنها في 15/02/2019. بنسبة التزام بالإفصاح وصلت الى 96% أي انه تم استلام البيانات المالية من قبل 46 شركة من إجمالي 48 شركة مدرجة باستثناء شركتين موقوفتين عن التداول (جلوبال كوم والمؤسسة العقارية العربية). ووفقا لتلك البيانات فقد بلغت حصيلة أرباح الشركات المدرجة الأولية عن العام 2018 بعد الضريبة 300,206,500 دولار أمريكي بارتفاع نسبته 2.05% عن صافي الأرباح المحققة للفترة ذاتها من العام 2017، والتي بلغت قيمتها 294,169,167 دولار، وقد شكلت الشركات الرابحة ما نسبته 86.96% من إجمالي عدد الشركات المفصحة بواقع 40 شركة بقيمة بلغت 308,908,293 دولار أمريكي مقارنة مع ما قيمته 322,321,823 دولار أمريكي للعام 2017 بانخفاض نسبته 4.16%. في حين حققت 6 شركات خسائر بلغت قيمتها (8,701,793) دولار مقارنة مع ما قيمته (28,152,657) دولار للعام 2017 بنسبة انخفاض في الخسائر بلغت 69.09%.

**هبوط حاد بأرباح شركات التأمين العاملة في فلسطين**

هبط صافي أرباح شركات التأمين العاملة في السوق المحلية، والمدرجة في بورصة فلسطين، خلال العام الماضي، مقارنة مع 2017. وبحسب مسح لموقع الاقتصادي، استنادا إلى بيانات الشركات المالية الأولية عن عام 2018، تراجع صافي أرباح شركات التأمين المدرجة وعددها 7 شركات، بنسبة 35.5% مقارنة مع 2017. وبلغ صافي أرباح الشركات بعد احتساب الضرائب 16.39 مليون دولار، نزولا من 25.38 مليون دولار في 2017. وسجلت شركة ترست العالمية للتأمين، أعلى قيمة أرباح في 2018 بقيمة 5.88 ملايين دولار، شاملة أرباح شركة التكافل للتأمين التابعة، البالغة حصتها من الأرباح 2.77 مليون دولار، مقارنة مع 5.43 ملايين دولار في 2017. في المرتبة الثانية، جاءت شركة التأمين الوطنية بتسجيلها صافي أرباح بلغت قيمتها 3.76 ملايين دولار، مقارنة مع 7.7 ملايين دولار في 2017.

**البنوك الفلسطينية تسجل 92 مليون دولار أرباحا في 2018**

سجلت البنوك المحلية العاملة في السوق الفلسطينية، والمدرجة ببورصة فلسطين، 92 مليون دولارا أرباحا في 2018. وتراجعت أرباح القطاع المصرفي الفلسطيني قليلا في 2018 مقارنة مع 2017، نزولا من 92.8 مليون دولار أمريكي. ودمج موقع الاقتصادي، أرباح البنك الإسلامي العربي، الذي يعد شركة تابعة مع أرباح مجموعة بنك فلسطين. كذلك، تم دمج أرباح الأرباع الثلاثة الأخيرة من 2018 للبنك الإسلامي الفلسطيني، مع أرباح البنك الوطني، إذ استحوذ الأخير على حصة أغلبية من البنك الإسلامي نهاية مارس/ آذار الماضي. والبنك الإسلامي العربي، يعد تابعا لمجموعة بنك فلسطين، بينما يملك البنك الوطني حصة الأغلبية المسيطرة على البنك الإسلامي الفلسطيني.

**القفزة النوعية في تمويلات البنك الإسلامي العربي تصعد بإيرادات وأرباح البنك**

أفصحت شركة البنك الإسلامي العربي عن بياناتها المالية الأولية غير المدققة للعام 2018 تماشياً مع أحكام نظام الإفصاح لبورصة فلسطين، حيث أشارت البيانات الى نمو ملحوظ في المؤشرات المالية الرئيسية سوآءا على مستوى الموجودات أو التمويلات أو الودائع أو الأرباح. حيث أوضح رئيس مجلس الإدارة أن البنك قد حقق أرباحاً قبل الضرائب 9.8 مليون دولار مقارنة مع 9 مليون دولار في العام 2017 وأرباحاً صافية بعد الضرائب 7.1 مليون دولار مقارنة مع 6.4 مليون دولار في العام 2017 وبنسبة نمو حوالي 11% والتي تعتبر من أعلى نسب النمو في القطاع المصرفي وجاء ذلك تجسيداً لاستراتيجية البنك الهادفة إلى التوسع والانتشار وصولاً إلى اكبر عدد ممكن من العملاء الفلسطينيين، مضيفاً بأن البنك خلال العام 2018 حقق نتائج متميزة بالمقارنة مع القطاع المصرفي بشكل عام، فعلى جانب التمويلات المباشرة فقد نمت بمبلغ وقدره 121 مليون دولار وبنسبة 22% وكانت الأعلى على مستوى القطاع المصرفي، كما نمت الودائع بواقع 7% والإيرادات التشغيلية نمت حوالي 14%.

**محافظ سلطة النقد: إطلاق نظام المقاصة الإلكتروني نيسان المقبل**

قال محافظ سلطة النقد عزام الشوا إن إطلاق نظام المقاصة الالكتروني سيتم في شهر نيسان/ابريل المقبل، والتي سيتم بموجبها تحصيل قيمة الشيك خلال يومي عمل في المرحلة الأولى، وصولا إلى تحصيل قيمته خلال يوم عمل واحد في مرحلة لاحقة. وأشار خلال كلمة ألقاها في حفل افتتاح فرع جديد لمصرف الصفا الإسلامي في مدينة البيرة، إلى أن سلطة النقد ماضية في تطوير أنظمتها المصرفية بما يسهم في تحقيق الاستقرار المالي وتطوير القطاع الاقتصادي. وأوضح أن الانتقال من نظام المقاصة الآلي المعمول به حاليا إلى نظام المقاصة الالكتروني، سيزيد من سرعة دوران الأموال والسيولة النقدية في الاقتصاد المحلي، ما ينعكس ايجابا على الاقتصاد الوطني والمصارف والمواطن على حد سواء، مشيرا إلى أن دورة تقاص الشيكات ستصبح يوم عمل واحد بدلا من ثلاثة أيام، ليصبح بإمكان العميل تحصيل قيمة الشيك خلال 24 ساعة من تاريخ استحقاقه، ما سيوفر قدرا كبيرا من السرعة في عملية تحصيل الشيكات، والإسهام في تعزيز الثقة في الشيك كأداة وفاء.

**بورصة عمان**

بلغ المعدل اليومي لحجم التداول في بورصة عمان خلال الفترة من 24/02 – 28/02 حوالي (5.2) مليون دينار مقارنة مع (5.1) مليون دينار للأسبوع السابق وبنسبة ارتفاع (1.6%)، وقد بلغ حجم التداول الإجمالي لهذا الأسبوع حوالي (26.1) مليون دينار مقارنة مع (25.7) مليون دينار للأسبوع السابق. أما عدد الأسهم المتداولة التي سجلتها البورصة خلال هذا الأسبوع فقد بلغ (27.0) مليون سهم، نفذت من خلال (10207) عقداً. أما عن مستويات الأسعار، فقد ارتفع الرقم القياسي العام لأسعار الأسهم لإغلاق هذا الأسبوع إلى (1992.1) نقطة مقارنة مع (1980.5) نقطة للأسبوع السابق بارتفاع نسبته (0.59%). ولدى مقارنة أسعار الإغلاق للشركات المتداولة أسهمها لهذا الأسبوع والبالغ عددها (146) شركة مع إغلاقاتها السابقة، فقد تبين بأن (53) شركة قد أظهرت ارتفاعاً في أسعار أسهمها، بينما انخفضت أسعار أسهم (58) شركة.

**سوق دبي**

اغلق المؤشر العام لسوق دبي على 2,635.78 نقطة مرتفعاً 2.09 نقطة أي بنسبة 0.079% عن إغلاق الأسبوع السابق. تم عقد 5 جلسات تداول بلغ خلالها حجم التداول 880,117,861 سهم بقيمة 1,340,256,088.52 درهم نفذت من خلال 16,384.00 صفقة، وقد بلغ حجم التداول على شركة اعمار العقارية 89,965,600.00 سهم بقيمة 436,123,337.01 درهم وأغلق على 4.90 مرتفعاً بنسبة 5.15% عن الاغلاق السابق. اما شركة ارابتك القابضة فقد بلغ حجم التداول عليها 46,471,440.00 سهم بقيمة 100,465,482.00 درهم، هذا واغلق سهم شركة ارابتك على سعر 2.16 درهم مرتفعاً بنسبة 2.37% عن اغلاق الاسبوع السابق.

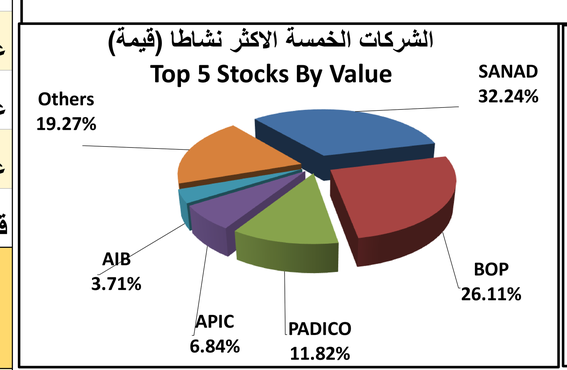


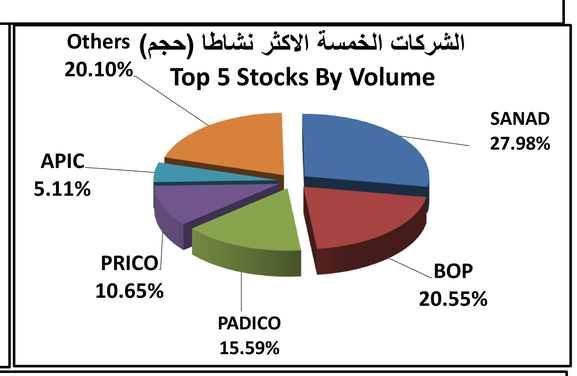


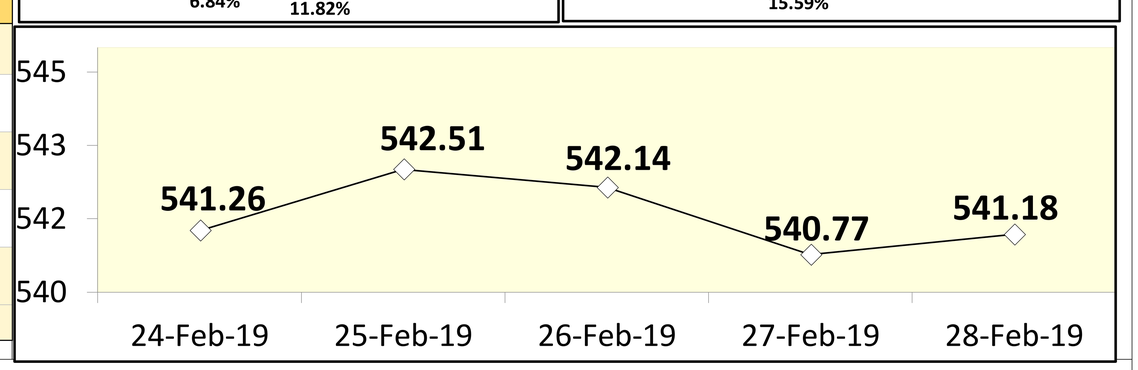


| اسم الشركة | الرمز | العملة | اغلاق الاسبوع | الاسبوع السابق | التغير | عدد الصفقات | عدد الاسهم المتداولة | قيمة الاسهم المتداولة$ |
|---|---|---|---|---|---|---|---|---|
| شركة ابراج الوطنية | ABRAJ | USD | 1.30 | 1.31 | -0.76% | 1 | 68 | 88 |
| المؤسسة العربيــة للفنـــادق | AHC | JOD | 0.56 | 0.56 | 0.00% | 0 | - | 0 |
| البنك الاسلامي العربي | AIB | USD | 1.77 | 1.63 | 8.59% | 56 | 112,958 | 197,346 |
| المجموعة الأهلية للتأمين | AIG | USD | 0.46 | 0.46 | 0.00% | 30 | 139,137 | 62,401 |
| العربية لصناعة الدهانات | APC | JOD | 6.5 | 6.5 | 0.00% | 0 | - | 0 |
| الشركة العربية الفلسطينية للاستثمار (أبيك) | APIC | USD | 2.42 | 2.4 | 0.83% | 30 | 151,575 | 363,851 |
| العقارية التجارية للاستثمار المساهمة العامة | AQARIYA | JOD | 0.72 | 0.73 | -1.37% | 4 | 44,644 | 32,144 |
| المستثمرون العرب | ARAB | JOD | 0.85 | 0.85 | 0.00% | 0 | - | 0 |
| المؤسسة العقارية العربية | ARE | JOD | 0.3 | 0.3 | 0.00% | 0 | - | 0 |
| دواجن فلسطين | AZIZA | JOD | 2.6 | 2.6 | 0.00% | 0 | - | 0 |
| بيت جالا لصناعة الأدوية | BJP | JOD | 2.4 | 2.4 | 0.00% | 0 | - | 0 |
| بنك فلسطين | BOP | USD | 2.3 | 2.3 | 0.00% | 44 | 609,101 | 1,388,797 |
| بيرزيت للأدوية | BPC | USD | 5.18 | 5.18 | 0.00% | 10 | 26,876 | 139,110 |
| مصنع الشرق للإلكترود | ELECTRODE | JOD | 2 | 2 | 0.00% | 0 | - | 0 |
| جلوبال كوم للاتصالات | GCOM | USD | 0.07 | 0.07 | 0.00% | 0 | - | 0 |
| مطاحن القمح الذهبي | GMC | JOD | 0.66 | 0.67 | -1.49% | 1 | 355 | 330 |
| العالمية المتحدة للتأمين | GUI | USD | 2.38 | 2.36 | 0.85% | 4 | 1,411 | 3,366 |
| البنك الإسلامي الفلسطيني | ISBK | USD | 1.99 | 2 | -0.50% | 38 | 51,035 | 101,162 |
| سجاير القدس | JCC | JOD | 0.77 | 0.85 | -9.41% | 4 | 2,935 | 3,241 |
| القدس للمستحضرات الطبية | JPH | USD | 3.05 | 3.07 | -0.65% | 5 | 12,400 | 37,817 |
| القدس للاستثمارات العقارية | JREI | USD | 0.27 | 0.28 | -3.57% | 5 | 1,550 | 419 |
| فلسطين لصناعات اللدائن | LADAEN | JOD | 2.5 | 2.5 | 0.00% | 0 | - | 0 |
| المشرق للتأمين | MIC | USD | 2.15 | 2.15 | 0.00% | 0 | - | 0 |
| الشركة الوطنية لصناعة الألمنيوم والبروفيلات | NAPCO | JOD | 0.86 | 0.86 | 0.00% | 2 | 1,406 | 1,698 |
| الوطنية لصناعة الكرتون | NCI | USD | 1.1 | 1.1 | 0.00% | 0 | - | 0 |
| التأمين الوطنية | NIC | USD | 4 | 4 | 0.00% | 2 | 3,520 | 13,780 |
| مركز نابلس الجراحي التخصصي | NSC | JOD | 1.5 | 1.5 | 0.00% | 0 | - | 0 |
| فلسطين للتنمية والاستثمار | PADICO | USD | 1.37 | 1.37 | 0.00% | 80 | 462,084 | 628,973 |
| شركة موبايل الوطنية الفلسطينية للاتصالات | OOREDOO | USD | 0.82 | 0.81 | 1.23% | 19 | 24,650 | 20,136 |
| بال عقار لتطوير وإدارة وتشغيل العقارات | PALAQAR | JOD | 0.46 | 0.46 | 0.00% | 0 | - | 0 |
| الاتصالات الفلسطينية | PALTEL | JOD | 4.42 | 4.45 | -0.67% | 67 | 25,412 | 158,946 |
| الفلسطينية للكهرباء | PEC | USD | 1.42 | 1.42 | 0.00% | 46 | 53,986 | 75,706 |
| دار الشفاء لصناعة الأدوية | PHARMACARE | USD | 3.64 | 3.64 | 0.00% | 0 | - | 0 |
| بنك الاستثمار الفلسطيني | PIBC | USD | 1.1 | 1.1 | 0.00% | 2 | 5,000 | 5,500 |
| شركة فلسطين للتأمين | PICO | USD | 3.96 | 3.96 | 0.00% | 0 | - | 0 |
| الفلسطينية للاستثمار والانماء | PID | JOD | 1.53 | 1.53 | 0.00% | 0 | - | 0 |
| فلسطين للاستثمار الصناعي | PIIC | JOD | 2.35 | 2.35 | 0.00% | 0 | - | 0 |
| فلسطين للاستثمار العقاري | PRICO | JOD | 0.4 | 0.41 | -2.44% | 20 | 315,650 | 173,866 |
| سوق فلسطين للأوراق المالية | PSE | USD | 4.95 | 4.95 | 0.00% | 0 | - | 0 |
| بنك القدس | QUDS | USD | 1.88 | 1.86 | 1.08% | 20 | 31,059 | 57,263 |
| شركة مصايف رام الله | RSR | JOD | 2.8 | 2.71 | 3.32% | 2 | 17,247 | 67,192 |
| سند للموارد الانشائية | SANAD | USD | 2.08 | 1.81 | 14.92% | 15 | 829,229 | 1,715,104 |
| التكافل الفلسطينية للتأمين | TIC | USD | 2.32 | 2.2 | 5.45% | 3 | 984 | 2,228 |
| البنك الوطني | TNB | USD | 1.75 | 1.73 | 1.16% | 12 | 9,846 | 17,222 |
| ترست العالمية للتأمين | TRUST | USD | 3.6 | 3.6 | 0.00% | 1 | 11,000 | 39,600 |
| الاتحاد للإعمار والاستثمار | UCI | USD | 0.67 | 0.67 | 0.00% | 13 | 17,736 | 11,615 |
| مصانع الزيوت النباتية | VOIC | JOD | 14.5 | 14.5 | 0.00% | 0 | - | 0 |
| الفلسطينية للتوزيع والخدمات اللوجستية | WASSEL | USD | 0.37 | 0.37 | 0.00% | 3 | 542 | 201 |

## ملخص التداول الاسبوعي

| | | | |
|---|---|---|---|
| عدد العقود | 539 | الاكثر تداولا من حيث القيمة | |
| عدد الشركات المتداولة | 29 | SANAD | 1,715,104 |
| عدد الشركات المرتفعة | 9 | BOP | 1,388,797 |
| عدد الشركات المنخفضة | 9 | PADICO | 628,973 |
| عدد الاسهم المتداوله | 2,963,396 | APIC | 363,851 |
| قيمة الاسهم المتداولة ($) | 5,319,103 | AIB | 197,346 |

| الشركات الاكثر ارتفاعا | | الشركات الاكثر انخفاضا | |
|---|---|---|---|
| SANAD | 14.92% | JCC | -9.41% |
| AIB | 8.59% | JREI | -3.57% |
| TIC | 5.45% | PRICO | -2.44% |
| RSR | 3.32% | GMC | -1.49% |
| OOREDOO | 1.23% | AQARIYA | -1.37% |

لمزيد من الاخبار عن السوق المالي الفلسطيني و الاسواق الاقليمية و العالمية راجع موقع الشركة الالكتروني www.united.ps