التقرير الأسبوعي
2019-03-24
2019-03-28

# الشركة المتحدة للاوراق المالية
United Securities Company
Tel:- +970-2-242-3090

UNITED المتحدة للأوراق المالية
عضو بورصة فلسطين

## أغلق مؤشر القدس نهاية الأسبوع الحالي على 538.43 نقطة

**بورصة فلسطين**

أغلق مؤشر القدس نهاية الأسبوع الحالي على 538.43 نقطة منخفضاً 10.81 نقطة أي بنسبة 1.97% عن إغلاق الأسبوع الماضي. بلغ حجم التداول الإجمالي للأسبوع المنصرم 10,013,701 بقيمة 18,210,889 دولار نفذت من خلال 919. وعن مستويات الأسعار فقد ارتفعت أسعار اغلاقات 11 شركة بينما انخفضت أسعار إغلاق 9 شركات فقط. أغلق سهم شركة الاتصالات الفلسطينية عند مستوى 4.03 دينار منخفضاً بنسبة 8.82% عن اغلاق الاسبوع السابق، حيث بلغ حجم التداول عليه 565,293 سهم بقيمة 3,541,945 دينار نفذت من خلال 146 صفقة. هذا واغلق سهم باديكو على سعر 1.37 دولار دون تغير عن اغلاق الاسبوع الماضي، وقد بلغ حجم التداول عليه 526,485 سهم بقيمة 714,743 دولار. اما بالنسبة لسهم بنك فلسطين، فقد اغلق على 2.44 دولار دون تغير عن اغلاق الاسبوع السابق. حيث بلغ حجم التداول عليه 615,628 سهم بقيمة 1,502,503 دولار.

**أرباح "التأمين الوطنية" قبل الضرائب في 2018 الأدنى منذ 2015**

سجلت شركة التأمين الوطنية أرباحا "قبل الضرائب" بلغت قيمتها 5.58 ملايين دولار أمريكي في 2018، وهي الأدنى منذ السنة المالية 2015. وبحسب مسح لموقع الاقتصادي، استنادا على التقرير السنوي لشركة التأمين الوطنية المنشور على موقع بورصة فلسطين، تراجعت أرباحها قبل الضرائب بنسبة 35.3% في 2018 مقارنة مع 2017. وبلغت أرباح التأمين الوطنية قبل الضرائب في 2017، نحو 8.6 ملايين دولار، مقارنة مع 5.77 ملايين دولار في 2016، و2.55 مليون دولار في 2015. أما صافي الأرباح بعد الضرائب، فقد دفعت خسائر فروقات العملة، إلى الهبوط بصافي أرباح شركة التأمين الوطنية بنسبة 49.6% خلال 2018 مقارنة مع 2017.وبحسب إفصاح الشركة لبورصة فلسطين، فإن صافي أرباح التأمين الوطنية في 2018 بلغ 3.922 ملايين دولار بعد الضرائب، نزولا من 7.784 ملايين دولار في 2017. وواصلت أقساط التأمين المسجلة لدى شركة التأمين الوطنية صعودها لمستويات قياسية، بلغت في 2018 نحو 51 مليون دولار أمريكي، مقارنة مع 50.7 مليون دولار في 2017.

**2014 - 2018.. ودائع عملاء بنك فلسطين تصعد 81%**

نمت الودائع المصرفية لدى بنك فلسطين بنسبة 81.1% منذ 2014 حتى نهاية العام الماضي 2018، بحسب بيانات رسمية. ووفق مسح لموقع الاقتصادي استنادا على التقرير السنوي لبنك فلسطين، بلغت ودائع العملاء لدى البنك حتى نهاية 2018، نحو 3.735 مليارات دولار. كانت ودائع عملاء بنك فلسطين (الأوسع انتشارا والأكبر من حيث الموجودات والودائع والتسهيلات) بلغت في 2014، نحو 2.062 مليار دولار أمريكي. وما دفع ودائع عملاء بنك فلسطين خلال السنوات الماضية، استحواذه على حصة مسيطرة من البنك الإسلامي العربي (يعمل وفق أحكام الشريعة الإسلامية في فلسطين).

**شركة بنك فلسطين تفصح عن تقريرها السنوى للسنة المالية 2018**

أفصحت شركة بنك فلسطين عن بياناتها المالية النهائية المدققة والموحدة للسنة المالية 2018 من خلال التقرير السنوي، وذلك عملاً بأحكام نظام الإفصاح الساري. وتشير بيانات بنك فلسطين للسنة المنتهية في 31\12\2018 إلى أنّ صافي أرباح الفترة بعد الضريبة قد بلغت 54,110,093 دولار أمريكي, مقارنة مع صافي أرباح بعد الضريبة بمقدار 54,008,928 دولار أمريكي للفترة نفسها من العام 2017 بارتفاع بلغت نسبته 0.19%.

أمّا مجموع الموجودات فقد بلغ 4,657,182,978 دولار أمريكي بعد أن كان 4,884,822,851 دولار أمريكي في نهاية العام 2017 بإنخفاض بلغت نسبته 4.66%. وبلغ مجموع المطلوبات 4,240,802,430 دولار أمريكي بعد أن كان 4,434,861,164 دولار أمريكي نهاية العام 2017 بإنخفاض بلغت نسبته 4.37%.

**الاتصالات توزع أرباح نقدية بقيمة 40 قرش لكل سهم**

عقدت الهيئة العامة لشركة الاتصالات الفلسطينية المساهمة العامة المحدودة (بالتل) اجتماعها الثاني والعشرين في فندق الملينيوم برام الله . قامت الهيئة العامة بانتخاب شركة إرنست ويونغ كمدقق حسابات الشركة عن العام 2019، ومن ثم أقرت الهيئة العامة توصية مجلس الإدارة بخصوص توزيعات أرباح نقدية عن العام 2018 بنسبة 40% من القيمة الاسمية للسهم والبالغة دينار أردني واحد، أي ما يساوي 40 قرشاً للسهم الواحد، وبإجمالي يقارب52.65 مليون دينار أردني كتوزيعات نقدية عن أرباح العام 2018، وقد أظهر التقرير المالي للعام 2018 تحقيق المجموعة ربحاً صافياً بقيمة حوالي 67.1 مليون دينار أردني بالمقارنة مع العام 2017 والذي بلغ حينها 70,5 مليون دينار أردني.

**البنك الإسلامي العربي يوزع أرباحاً بقيمة 2.6 مليون دولار على المساهمين**

قررت الهيئة العامة للبنك الإسلامي العربي المصادقة على توزيع ارباح نقدية بمبلغ 2,625,000 دولار امريكي بنسبة 3.5% من القيمة الإسمية لحامل السهم في البنك. وفي اجتماع الهيئة العامة غير العادي للبنك الذي عقد يوم الإثنين الماضي، أقرت الهيئة رسملة مبلغ 9,919,252 دولار امريكي من الارباح وضمه الى رأس المال و توزيعها اسهم مجانية بنسبة 13.22% على المساهمين كلا بنسبة مساهمته وفقا للقانون.

**سهم "باديكو القابضة" يصعد 7.9% منذ مطلع 2019**

صعد سهم شركة فلسطين للتنمية والاستثمار "باديكو القابضة"، بنسبة 7.9% منذ مطلع تداولات 2019. وبحسب مسح للاقتصادي استنادا على بيانات الشركة في بورصة فلسطين، استقر سهم "باديكو القابضة" عند 1.36 دولارا في ختام تعاملات الأربعاء. وأغلقت الشركة تداولاتها في بورصة فلسطين، خلال مطلع تعاملات البورصة العام الجاري، بسعر سهم يبلغ 1.25 دولار. وقيمة السهم السوقية المسجلة في مطلع تعاملات العام الجاري، تعد الأدنى خلال العام، فيما سجل أعلى سعر للسهم عند 1.37 دولارا للسهم. إلا أن القيمة السوقية الأعلى للسهم المسجلة هذا العام، تقل بنسبة 9.9% عن أعلى مستوى للسهم مسجل في 2018، البالغ 1.52 دولار. وسجلت شركة فلسطين للتنمية والاستثمار المحدودة "باديكو القابضة"، نموا في صافي أرباحها الموحدة بعد الضريبة، بنسبة 213% في 2018 مقارنة مع 2017.

**بورصة عمان**

بلغ المعدل اليومي لحجم التداول في بورصة عمان خلال الفترة من 24/03 – 28/03 حوالي (19.5) مليون دينار مقارنة مع (3.5)مليون دينار للأسبوع السابق وبنسبة ارتفاع (459.7%)، وقد بلغ حجم التداول الإجمالي لهذا الأسبوع حوالي (97.7) مليون دينار مقارنة مع (17.5)مليون دينار للاسبوع السابق. أما عدد الأسهم المتداولة التي سجلتها البورصة خلال هذا الأسبوع فقد بلغ (33.6) مليون سهم، نفذت من خلال (10699) عقداً. أما عن مستويات الأسعار، فقد إنخفض الرقم القياسي العام لأسعار الأسهم لإغلاق هذا الأسبوع إلى (1929.5) نقطة مقارنة مع (1960.5) نقطة للأسبوع السابق بانخفاض نسبته (1.58%). ولدى مقارنة أسعار الإغلاق للشركات المتداولة أسهمها لهذا الأسبوع والبالغ عددها (140) شركة مع إغلاقاتها السابقة، فقد تبين بأن (31) شركة قد أظهرت ارتفاعاً في أسعار أسهمها، بينما انخفضت أسعار أسهم (66) شركة.

**سوق دبي**

اغلق المؤشر العام لسوق دبي على 2,631.27 نقطة مرتفعاً 2.53 نقطة أي بنسبة 0.09% عن إغلاق الأسبوع السابق. تم عقد 5 جلسات تداول بلغ خلالها حجم التداول 719,292,427.00 سهم بقيمة 901,712,798.16 درهم نفذت من خلال 11,661.00 صفقة، وقد بلغ حجم التداول على شركة اعمار العقارية 30,025,475.00 سهم بقيمة 140,470,794.16 درهم وأغلق على 4.68 منخفضاً بنسبة 0.426% عن الاغلاق السابق. اما شركة ارابتك القابضة فقد بلغ حجم التداول عليها 5,843,977.00 سهم بقيمة 12,377,625.15 درهم، هذا واغلق سهم شركة ارابتك على سعر 2.13 درهم دون تغير عن اغلاق الاسبوع السابق.

| اسم الشركة | الرمز | العملة | اغلاق الاسبوع | الاسبوع السابق | التغير | عدد الصفقات | عدد الاسهم المتداولة | قيمة الاسهم المتداولة$ |
|---|---|---|---|---|---|---|---|---|
| شركة ابراج الوطنية | ABRAJ | USD | 1.30 | 1.30 | 0.00% | 0 | - | 0 |
| المؤسسة العربيــة للفنـــادق | AHC | JOD | 0.55 | 0.55 | 0.00% | 0 | - | 0 |
| البنك الاسلامي العربي | AIB | USD | 1.58 | 1.79 | -11.73% | 24 | 27,774 | 49,105 |
| المجموعة الأهلية للتأمين | AIG | USD | 0.48 | 0.48 | 0.00% | 73 | 529,081 | 248,392 |
| العربية لصناعة الدهانات | APC | JOD | 6.5 | 6.5 | 0.00% | 0 | - | 0 |
| الشركة العربية الفلسطينية للاستثمار (أبيك) | APIC | USD | 2.43 | 2.43 | 0.00% | 13 | 31,471 | 75,954 |
| العقارية التجارية للاستثمار المساهمة العامة | AQARIYA | JOD | 0.75 | 0.72 | 4.17% | 3 | 1,325 | 973 |
| المستثمرون العرب | ARAB | JOD | 0.85 | 0.85 | 0.00% | 0 | - | 0 |
| المؤسسة العقارية العربية | ARE | JOD | 0.3 | 0.3 | 0.00% | 0 | - | 0 |
| دواجن فلسطين | AZIZA | JOD | 2.73 | 2.6 | 5.00% | 1 | 20 | 77 |
| بيت جالا لصناعة الأدوية | BJP | JOD | 2.4 | 2.4 | 0.00% | 0 | - | 0 |
| بنك فلسطين | BOP | USD | 2.44 | 2.44 | 0.00% | 90 | 615,628 | 1,502,503 |
| بيرزيت للأدوية | BPC | USD | 5.16 | 5.17 | -0.19% | 10 | 22,144 | 114,439 |
| مصنع الشرق للإلكترود | ELECTRODE | JOD | 2 | 2 | 0.00% | 0 | - | 0 |
| جلوبال كوم للاتصالات | GCOM | USD | 0.07 | 0.07 | 0.00% | 0 | - | 0 |
| مطاحن القمح الذهبي | GMC | JOD | 0.62 | 0.62 | 0.00% | 13 | 4,750 | 4,208 |
| العالمية المتحدة للتأمين | GUI | USD | 2.7 | 2.7 | 0.00% | 0 | - | 0 |
| البنك الإسلامي الفلسطيني | ISBK | USD | 1.99 | 1.99 | 0.00% | 49 | 81,407 | 161,051 |
| سجاير القدس | JCC | JOD | 0.77 | 0.77 | 0.00% | 0 | - | 0 |
| القدس للمستحضرات الطبية | JPH | USD | 3.1 | 3.01 | 2.99% | 16 | 30,746 | 95,057 |
| القدس للاستثمارات العقارية | JREI | USD | 0.28 | 0.28 | 0.00% | 0 | - | 0 |
| فلسطين لصناعات اللدائن | LADAEN | JOD | 2.5 | 2.5 | 0.00% | 0 | - | 0 |
| المشرق للتأمين | MIC | USD | 2.3 | 2.25 | 2.22% | 1 | 20 | 46 |
| الشركة الوطنية لصناعة الألمنيوم والبروفيلات | NAPCO | JOD | 0.83 | 0.83 | 0.00% | 0 | 6,284 | 7,356 |
| الوطنية لصناعة الكرتون | NCI | USD | 1.1 | 1.1 | 0.00% | 0 | - | 0 |
| التأمين الوطنية | NIC | USD | 3.77 | 3.76 | 0.27% | 7 | 23,500 | 88,595 |
| مركز نابلس الجراحي التخصصي | NSC | JOD | 1.45 | 1.5 | -3.33% | 1 | 1,000 | 2,045 |
| فلسطين للتنمية والاستثمار | PADICO | USD | 1.37 | 1.37 | 0.00% | 98 | 526,485 | 714,743 |
| شركة موبايل الوطنية الفلسطينية للاتصالات | OOREDOO | USD | 0.86 | 0.81 | 6.17% | 103 | 2,572,211 | 2,062,887 |
| بال عقار لتطوير وإدارة وتشغيل العقارات | PALAQAR | JOD | 0.46 | 0.46 | 0.00% | 0 | - | 0 |
| الاتصالات الفلسطينية | PALTEL | JOD | 4.03 | 4.42 | -8.82% | 146 | 565,293 | 3,541,945 |
| الفلسطينية للكهرباء | PEC | USD | 1.4 | 1.42 | -1.41% | 30 | 28,532 | 39,941 |
| دار الشفاء لصناعة الأدوية | PHARMACARE | USD | 3.59 | 3.59 | 0.00% | 0 | - | 0 |
| بنك الاستثمار الفلسطيني | PIBC | USD | 1.14 | 1.18 | -3.39% | 12 | 17,833 | 20,441 |
| شركة فلسطين للتأمين | PICO | USD | 3.96 | 3.96 | 0.00% | 0 | - | 0 |
| الفلسطينية للاستثمار والانماء | PID | JOD | 1.8 | 1.75 | 2.86% | 2 | 45,075 | 114,436 |
| فلسطين للاستثمار الصناعي | PIIC | JOD | 2.1 | 2.1 | 0.00% | 4 | 519 | 1,552 |
| فلسطين للاستثمار العقاري | PRICO | JOD | 0.4 | 0.4 | 0.00% | 21 | 43,442 | 23,871 |
| سوق فلسطين للأوراق المالية | PSE | USD | 4.95 | 4.95 | 0.00% | 0 | - | 0 |
| بنك القدس | QUDS | USD | 1.93 | 1.92 | 0.52% | 106 | 3,115,963 | 6,042,770 |
| شركة مصايف رام الله | RSR | JOD | 2.8 | 2.8 | 0.00% | 0 | - | 0 |
| سند للموارد الانشائية | SANAD | USD | 2 | 2.02 | -0.99% | 14 | 1,454,018 | 2,908,079 |
| التكافل الفلسطينية للتأمين | TIC | USD | 2.35 | 2.31 | 1.73% | 11 | 6,159 | 14,290 |
| البنك الوطني | TNB | USD | 1.9 | 1.86 | 2.15% | 29 | 153,981 | 291,776 |
| ترست العالمية للتأمين | TRUST | USD | 3.6 | 3.6 | 0.00% | 1 | 700 | 2,520 |
| الاتحاد للإعمار والاستثمار | UCI | USD | 0.74 | 0.76 | -2.63% | 39 | 108,200 | 79,763 |
| مصانع الزيوت النباتية | VOIC | JOD | 14.45 | 14.4 | 0.35% | 1 | 101 | 2,058 |
| الفلسطينية للتوزيع والخدمات اللوجستية | WASSEL | USD | 0.34 | 0.35 | -2.86% | 1 | 39 | 13 |

### ملخص التداول الاسبوعي

| | | | |
|---|---|---|---|
| عدد العقود | 919 | الاكثر تداولا من حيث القيمة | |
| عدد الشركات المتداولة | 29 | QUDS | 6,042,770 |
| عدد الشركات المرتفعة | 11 | PALTEL | 3,541,945 |
| عدد الشركات المنخفضة | 9 | SANAD | 2,908,079 |
| عدد الاسهم المتداوله | 10,013,701 | OOREDOO | 2,062,887 |
| قيمة الاسهم المتداولة ($) | 18,210,889 | BOP | 1,502,503 |

| الشركات الاكثر ارتفاعا | | الشركات الاكثر انخفاضا | |
|---|---|---|---|
| OOREDOO | 6.17% | AIB | -11.73% |
| AZIZA | 5.00% | PALTEL | -8.82% |
| AQARIYA | 4.17% | PIBC | -3.39% |
| JPH | 2.99% | NSC | -3.33% |
| PID | 2.86% | WASSEL | -2.86% |

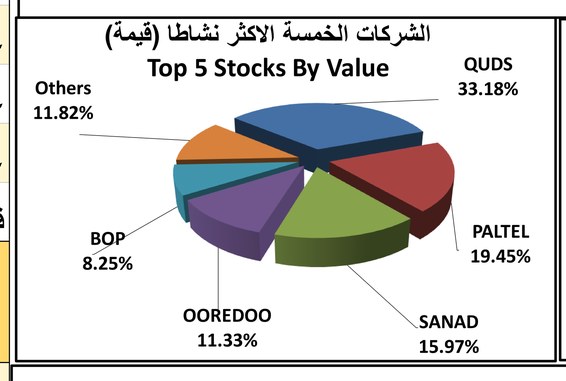


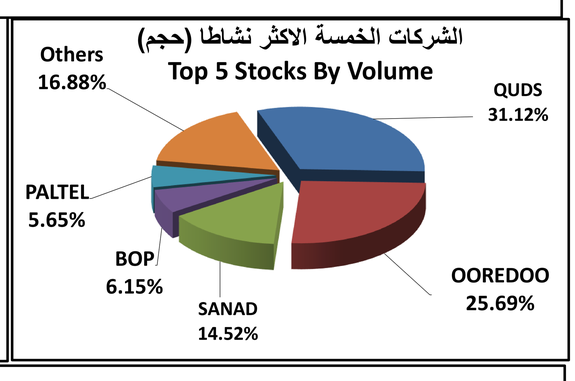


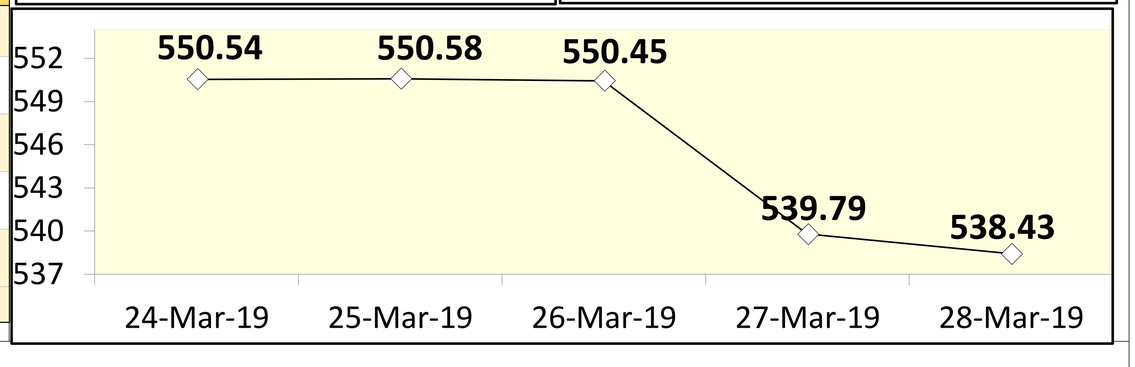


لمزيد من الاخبار عن السوق المالي الفلسطيني و الاسواق الاقليمية و العالمية راجع موقع الشركة الالكتروني www.united.ps